



# Visa United State of America



[www.unithaitrip.com](http://www.unithaitrip.com)



Line ID: @unithaitrip



02-234-5936



บางประเทศเปิดให้เดินทางได้แล้วนะ ทั้งนี้การเข้าไปท่องเที่ยวยังประเทศนั้น ๆ ต้องเป็นไปตามกฎและข้อบังคับ ยังคงต้องใช้วัคซีนพาสปอร์ตเพื่อยืนยันการเดินทาง หรือมีใบรับรองแพทย์ผลตรวจเชื้อโควิด เป็นต้น

ตอนนี้ Unithai Trip รับทำ จองกับเรา..มั่นใจได้แน่นอน ด้วยประสบการณ์ที่มีมากกว่า 20 ปี ดูแลจบครบ ไม่ว่าจะเป็นเรื่องเอกสาร ให้คำแนะนำ ผ่านฉลุย



## ทำไมต้องทำวีซ่ากับเรา !!!

1. เราทำ itinerary ให้ในการประกอบการขอยื่นวีซ่า รวมถึงกรอกเอกสาร online ในระบบให้ลูกค้า
2. แนะนำการตรวจเอกสารต่างๆ เพื่อให้ได้หลักฐานที่แน่นอน เพื่อโอกาสมากที่สุดในการอนุมัติ จากประสบการณ์ที่มีมากกว่า 20 ปี ทำให้แนะนำได้อย่างถูกต้อง
3. ในบางกรณีเอกสารโดยรวมยังไม่แข็งแรงพอ ก็จะแนะนำวิธีการที่ทำให้กลับจุดอ่อนจุดนั้นลงได้
4. คอยเผื่อคิวหลุดให้ ในกรณีลูกค้าอยากยื่นคิวแบบเร็วที่สุด
5. มีการอบรมก่อนเขาไปสัมภาษณ์ รวมถึงเอาเอกสารไปให้แนะนำการตอบต่าง อะไรควรบอก อะไรไม่ควรบอก จากการศึกษาทั้งคนที่ผ่านและไม่ผ่านตลอด 20 ปี





# อัตราค่าบริการ

**วีซ่าอเมริกา (Visa United State of America)**

**เพียงท่านละ 9,999.-**

**ต่ออายุวีซ่า : สำหรับผู้ที่วีซ่าหมดอายุ**


**เพียงท่านละ 8,199.-**

**\*ถ้าต่ออายุวีซ่าไม่ผ่าน คิดค่าบริการเพิ่มท่านละ 4,000.-\***

- อัตราค่าบริการนี้ทางบริษัท Unithai Trip จะทำการเตรียมกำหนดการเดินทาง (Itinerary) เป็นภาษาอังกฤษให้ท่านผู้ใช้บริการ
- อัตราค่าบริการนี้ยังไม่รวมค่าประกันการเดินทาง

# การเตรียมเอกสารเบื้องต้น

เพื่อขอควีสัมภาษณ์วิชาท่องเที่ยวประเทศสหรัฐอเมริกา

- 
- กรอกแบบฟอร์มกรอกข้อมูลเบื้องต้น เพื่อใช้ยื่นขอวีซ่าท่องเที่ยว ประเทศสหรัฐอเมริกา ที่ทางบริษัทส่งให้ (ให้ละเอียดครบถ้วน เขียนหรือพิมพ์เป็นภาษาไทย หรือภาษาอังกฤษก็ได้)
  - สำเนาหนังสือเดินทาง (อายุการใช้งานคงเหลือมากกว่า 6 เดือน ณ วันที่เดินทางกลับ และมีหน้าว่างอย่างน้อย 4 หน้า สำหรับประทับวีซ่า)
  - สำเนาทะเบียนบ้าน (หน้าเลขที่บ้าน และหน้าที่มีชื่อผู้เดินทาง)
  - สำเนาหน้าวีซ่าประเทศสหรัฐอเมริกา ทุกประเภท (ถ้ามี)
  - สำเนาใบเปลี่ยนชื่อ / เปลี่ยนนามสกุล / ทะเบียนสมรส / ทะเบียนหย่า (ถ้ามี)
  - สำเนาเอกสารรับรองการทำงาน (เป็นภาษาอังกฤษ)

หากเตรียมเอกสารข้างต้นเรียบร้อยแล้ว กรุณาส่งสำเนา หรือสแกนส่งมาที่บริษัท ไม่จำเป็นต้องส่งเอกสารฉบับจริงมา

# การเตรียมเอกสารเพื่อเข้ารับการสัมภาษณ์ วีซ่าท่องเที่ยวประเทศสหรัฐอเมริกา

ผู้สมัครทุกท่านจำเป็นต้องไปแสดงตนที่สถานทูต เพื่อเข้ารับการสัมภาษณ์กับเจ้าหน้าที่ของสถานทูตด้วยตนเอง ตามวัน เวลา และสถานที่ที่นัดหมายเท่านั้น และโปรดแต่งกายด้วยชุดสุภาพ

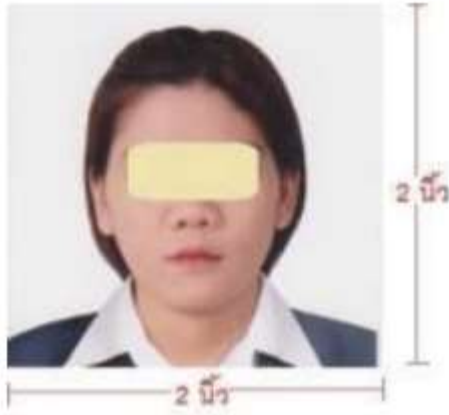
ผู้สมัครจะต้องเตรียมเอกสารฉบับจริงทั้งหมด ไม่จำเป็นต้องถ่ายสำเนา เพื่อแสดงกับสถานทูตในวันสัมภาษณ์ ดังนี้

1. หนังสือเดินทางธรรมดา (หน้าปกสีน้ำตาล หรือ สีเลือดหมู) เท่านั้น (อายุการใช้งานคงเหลือมากกว่า 6 เดือน ณ วันที่เดินทางกลับ และมีหน้าว่างอย่างน้อย 4 หน้า สำหรับประทับวีซ่า) กรณีมีพาสปอร์ตเล่มเก่า โปรดเตรียมมาแสดงด้วย

2. รูปถ่ายหน้าตรง ขนาด 2 x 2 นิ้ว เป็นสี่เหลี่ยมจัตุรัส ขนาดเท่ากันทุกด้าน เน้นใบหน้า จำนวน 2 รูป พื้นฉากหลังต้องเป็นพื้นสีขาวเท่านั้น (ห้ามสวมแว่นตา / ห้ามสวมเครื่องประดับ / รูปถ่ายมีอายุไม่เกิน 6 เดือน / ไม่เป็นรูปเดียวกับวีซ่าที่เคยได้รับมาแล้วแม้ว่าจะยังอายุไม่เกิน 6 เดือน / ห้ามถ่ายเอง เพราะพื้นจะเป็นสีเทา ไม่สามารถใช้งานได้)



# การเตรียมเอกสารเพื่อเข้ารับการสัมภาษณ์ วีซ่าท่องเที่ยวประเทศสหรัฐอเมริกา



ตัวอย่างรูปถ่ายยื่นขอวีซ่า

ขนาด 2 x 2 นิ้ว

ต้องเห็นสัดส่วนใบหน้าเกิน 50 %

3. บัตรประชาชน

4. ทะเบียนบ้าน

5. ทะเบียนสมรส (กรณีเพศหญิง : หากมีหลักฐานการเปลี่ยนคำนำหน้าเป็น ...นาง... กรุณาแนบเอกสารใบสำคัญมาด้วย)

6. ทะเบียนหย่า (กรณีเพศหญิง : หากหย่าและมีการเปลี่ยนใช้คำนำหน้ากลับเป็น ...นางสาว... กรุณาแนบเอกสารใบสำคัญมาด้วย)

7. ใบมรณะบัตร (สามี / ภรรยา) เพื่อยืนยันสถานะตนเองกรณีฝ่ายใดฝ่ายหนึ่งเสียชีวิต

8. สูติบัตร (กรณีเด็กมีอายุต่ำกว่า 18 ปี ณ วันที่เดินทางกลับ)

# การเตรียมเอกสารเพื่อเข้ารับการสัมภาษณ์ วีซ่าท่องเที่ยวประเทศสหรัฐอเมริกา

9. กรณีเด็กอายุต่ำกว่า 18 ปี ณ วันที่เดินทางกลับ ไม่ได้เดินทางพร้อมบิดา หรือมารดา จำเป็นต้องยื่นเอกสารเพิ่มเติม ดังนี้

- เด็กอายุต่ำกว่า 18 ปี เดินทางกับบุคคลอื่นที่ไม่ใช่ บิดาหรือมารดา ขอหนังสือยินยอมให้บุตรเดินทางไปต่างประเทศ ซึ่งออกให้โดยที่ว่าการเขตหรืออำเภอที่ท่านพำนักอยู่ และให้ระบุว่า ยินยอมให้เด็กเดินทางกับใคร (ระบุชื่อ) มีความสัมพันธ์อย่างไรกับครอบครัว บิดา และ มารดา ลงนามต่อหน้าเจ้าหน้าที่

- เด็กอายุต่ำกว่า 18 ปี เดินทางกับบิดา ขอหนังสือยินยอมให้บุตรเดินทางไปต่างประเทศ ซึ่งออกให้โดยที่ว่าการเขตหรืออำเภอที่ท่านพำนักอยู่ และให้ระบุว่า ยินยอมให้เด็กเดินทางกับใคร (ระบุชื่อ) มีความสัมพันธ์อย่างไรกับครอบครัว มารดา ลงนามต่อหน้าเจ้าหน้าที่

- เด็กอายุต่ำกว่า 18 ปี เดินทางกับมารดา ขอหนังสือยินยอมให้บุตรเดินทางไปต่างประเทศ ซึ่งออกให้โดยที่ว่าการเขตหรืออำเภอที่ท่านพำนักอยู่ และให้ระบุว่า ยินยอมให้เด็กเดินทางกับใคร (ระบุชื่อ) มีความสัมพันธ์อย่างไรกับครอบครัว บิดา ลงนามต่อหน้าเจ้าหน้าที่



# การเตรียมเอกสารเพื่อเข้ารับการสัมภาษณ์ วีซ่าท่องเที่ยวประเทศสหรัฐอเมริกา

- กรณีเด็กอยู่ในความปกครองของบิดาหรือมารดา  
คนใดคนหนึ่ง จำเป็นต้องมีหลักฐานการรับรองว่าเด็กอยู่ภายใต้  
การปกครองของผู้นั้น เช่น สำเนาใบหย่า พร้อมทั้งบันทึกการ  
หย่า ซึ่งแสดงว่าเป็นผู้รับผิดชอบเด็ก บันทึกสลักหลังใบหย่า

- กรณีเด็กอยู่ในความปกครองของผู้อื่น จำเป็นต้อง  
มีหลักฐานรับรองว่าเด็กอยู่ภายใต้การดูแลของผู้นั้น เช่น หนังสือ  
รับรองบุตรบุญธรรม โดยในวันสัมภาษณ์ บิดา และ มารดา  
จะต้องเข้าสัมภาษณ์พร้อมเด็กด้วยทุกกรณี

10. หลักฐานการทำงาน (จดหมายรับรองการทำงานจาก  
บริษัท หรือ หน่วยงาน เป็นภาษาอังกฤษเท่านั้น)

- จดหมายรับรองการทำงานให้ระบุหัวจดหมายว่า  
To Whom It May Concern (ไม่จำเป็นต้องระบุสถานทูต /  
ประเทศ และพีเรียลวันที่จะเดินทาง) แล้วยืนยันตำแหน่งงาน  
เงินเดือน หรือระยะเวลาเริ่มงานเท่านั้น หากต้องการระบุจะต้อง  
ระบุให้ถูกต้อง) (โดยหลักฐานการทำงาน จะต้องออกมาแล้ว  
อายุไม่เกิน 1 เดือน นับจากวันที่ยื่นวีซ่า)

- กรณีผู้เดินทางเป็นเจ้าของกิจการ (ใช้หนังสือ  
จดทะเบียนบริษัท ที่มีรายชื่อผู้ประกอบการ เป็นชื่อผู้เดินทาง  
จะต้องออกมาแล้วอายุไม่เกิน 3 เดือนนับจากวันที่ยื่นวีซ่า)


# การเตรียมเอกสารเพื่อเข้ารับการสัมภาษณ์ วิชาท่องเที่ยวประเทศสหรัฐอเมริกา

- กรณีผู้เดินทางเป็นเจ้าของร้านค้า (ใช้ทะเบียนพาณิชย์ ที่มีชื่อผู้เป็นเจ้าของร้านค้าเป็นชื่อผู้เดินทาง)
- กรณีเกษียณอายุราชการ (ใช้บัตรข้าราชการ บำนาญ หรือ จดหมายคำสั่งเกษียณอายุราชการ)
- กรณีเป็นนักเรียน หรือ นักศึกษา (ใช้หนังสือรับรองจากสถาบันศึกษา ระบุยืนยันสถานะว่าเป็นนักเรียน หรือ นักศึกษาจริง และ กำลังศึกษาอยู่ระดับชั้นใด ปีใด)

11. หลักฐานการเงิน สถานทูตพิจารณาเฉพาะบัญชีเงินฝากประเภทออมทรัพย์ (Saving) โดยควรมียอดเงินคงเหลือในบัญชีไม่ต่ำกว่า 1 แสนบาท โดยใช้สมุดบัญชีเงินฝากฉบับจริง หรือ บัญชี (Book Bank) เตรียมไปในวันสัมภาษณ์เกี่ยวกับบัญชีฝากประจำ (Fixed) สามารถแนบประกอบได้ แต่ท่านจำเป็นต้องเตรียมบัญชีออมทรัพย์ (Saving) เป็นหลักเท่านั้น สามารถใช้สมุดบัญชีเงินฝากฉบับจริง หรือ บัญชี (Book Bank) ได้หากมีรายการการทำรายการย้อนหลังไป 6 เดือน ทุกเดือน หากข้ามเดือนใดเดือนหนึ่งไปในสมุด หรือมีรายการไม่ครบเนื่องจากไม่ได้อัปเดตทันทัน จำเป็นต้องขอสแตทเม้น (Statement) ย้อนหลัง 6 เดือน



# การเตรียมเอกสารเพื่อเข้ารับการสัมภาษณ์ วีซ่าท่องเที่ยวประเทศสหรัฐอเมริกา



12. กรณีเป็นผู้สูงอายุ อายุ 70 ปีขึ้นไป จำเป็นต้องมีใบรับรองแพทย์ การตรวจสุขภาพ ออกโดยโรงพยาบาล โดยระบุว่า “สุขภาพร่างกายแข็งแรง สามารถเดินทางไปต่างประเทศได้” และกรมธรรม์ประกันสุขภาพสำหรับผู้สูงอายุ โดยเฉพาะ สำหรับผู้สูงอายุในกรณีนี้ทางสถานทูตฯ อาจต้องการให้มีการตรวจสุขภาพเพิ่มเติมขึ้นอยู่ในดุลยพินิจของเจ้าหน้าที่สถานทูตฯ

13. ในบางกรณีทางสถานทูต อาจมีการขอเรียกดูหนังสือเดินทางของท่าน หลังจากที่คณะเดินทางกลับมาแล้ว ซึ่งอาจจะทำให้เกิดความไม่สะดวกแก่ท่านได้ ทางบริษัทต้องขออภัยในความไม่สะดวกในส่วนนี้ และโปรดปฏิบัติตาม เพื่อการขอวีซ่าในครั้งต่อไป

14. การพิจารณาอนุมัติวีซ่านั้น ขึ้นอยู่กับดุลยพินิจของทางสถานทูต ซึ่งทางสถานทูตจะรับพิจารณาเฉพาะท่านที่มีเอกสารพร้อมและมีความประสงค์ที่จะเดินทางไปท่องเที่ยวยังประเทศที่ระบุเท่านั้น หากท่านถูกปฏิเสธการออกวีซ่าทางสถานทูตจะไม่คืนค่าธรรมเนียมที่ได้ชำระไปแล้ว และหากต้องการยื่นคำร้องขอวีซ่าใหม่ จำเป็นต้องชำระค่าบริการ และค่าธรรมเนียมใหม่ทุกครั้ง

# การเตรียมเอกสารเพื่อเข้ารับการสัมภาษณ์ วีซ่าท่องเที่ยวประเทศสหรัฐอเมริกา

## คำแนะนำ

เอกสารที่ท่านต้องยื่นในวันสัมภาษณ์มีดังนี้

1. ใบยืนยันนัดสัมภาษณ์
2. ใบยืนยันแบบฟอร์ม DS-160
3. หนังสือเดินทางทั้งเล่มปัจจุบัน และเล่มเดิมทั้งหมดที่ท่านเคยมี
4. รูปถ่ายสำหรับทำวีซ่าขนาด 2 x 2 นิ้ว 2 ใบ พื้นหลังสีขาว
5. โดยเฉพาะท่านที่สมัครวีซ่าประเภท B1/B2 วีซ่า ท่านควรจะเตรียมหลักฐานการเงินสำหรับการเดินทางของท่านมาด้วย
6. ท่านควรจะสามารถอธิบายได้ถึงแผนการของท่านในช่วงเวลาที่ท่านพำนักในสหรัฐอเมริกา และหลังจากที่ท่านเดินทางกลับสู่ประเทศไทยแล้ว
7. ผู้สมัครกรุณามาถึงสถานทูตอเมริกา 15 นาทีก่อนเวลาสัมภาษณ์ท่านั้น



# การเตรียมเอกสารเพื่อเข้ารับการสัมภาษณ์ วีซ่าท่องเที่ยวประเทศสหรัฐอเมริกา

## สถานที่ตั้งสถานทูตอเมริกาประจำประเทศไทย

- ตั้งอยู่ ถนนวิทญู ฝั่งเดียวกับโรงแรม Plaza Athenee และ อาคาร All Season Place
- ลงรถไฟฟ้า BTS สถานีเพลินจิต ทางออกที่ 2 เดินทางเชื่อมเข้าสู่อาคารปาร์คเวนเชอร์ อีโคเพล็กซ์ เพื่อเข้าสู่ถนนวิทญู เดินผ่านโรงแรม Plaza Athenee และอาคาร All Season Place ประมาณ 500 เมตร จะถึงสะพานลอย สถานทูตจะอยู่หน้าสะพานลอยแรก



หลังเข้ารับการสัมภาษณ์โดยประมาณ 7 - 15 วันทำการ  
หนังสือเดินทางของท่าน จะถูกส่งคืนมาที่บ้านท่านทางไปรษณีย์  
ตามที่อยู่ที่คุณกรอกในแบบฟอร์มไว้

# หากสนใจจองกรุณาติดต่อ

- สอบถามผ่าน Line กด -> <https://lin.ee/5nDHU06>
- จองทัวร์ผ่าน FB inbox ก็ได้เช่นกัน -> <http://m.me/unithaitrip>
- หรือโทร 02-234-5936

 <b>บริการทั้งหมดของเรา</b> แบ่งเป็นฝ่ายๆ ดังนี้	
 <b>Unithai-Care</b> - ร้องเรียนการให้บริการ - บริการไม่สุภาพ (ติ-ชม)	Line ID : @unithaicare 02-234-5936 QR - ADD LINE 
 <b>Unithai Big Group</b> - จัดกรุ๊ปเหมา , Private Group - คู่งาน , สัมมนา , VIP Group	Line ID : @unithaibiggroup 02-234-5936 QR - ADD LINE 
 <b>โปรไฟท์ Unithai</b> - แหล่งรวมทัวร์ ที่หลุด/โปรไฟท์ - ทัวร์ลด 20-80% ส่งไปให้ทุกวัน	Line ID : @prounithai 02-234-5936 QR - ADD LINE 
 <b>Unithai เชียงใหม่</b> - รวมทัวร์..บินตรงจาก "เชียงใหม่" - มีสาขาที่ "เชียงใหม่"	Line ID : @unithainorth 088-055-5582 088-055-5581 QR - ADD LINE 
 <b>โตร์โปรตั๋ว Unithai</b> - ตัวเครื่องบิน ลด 20-60% - ผ่อนได้ 3-10 เดือน	Line ID : @proticket 02-234-5936 QR - ADD LINE 
 <b>Unithai Visa</b> - รับทำ Visa ทั่วโลก - ไม่ซื้อทัวร์กับเรา ก็ทำได้	Line ID : @unithaivisa 02-234-5936 QR - ADD LINE 