



Visa United State of America



www.unithaitrip.com



Line ID: @unithaitrip



02-234-5936

บางประเทศเปิดให้เดินทางได้แล้วนะ ทั้งนี้การเข้าไปท่องเที่ยวยังประเทศนั้น ๆ ต้องเป็นไปตามกฎและข้อบังคับ ยังคงต้องใช้วัคซีนพาสปอร์ตเพื่อยืนยันการเดินทาง หรือมีใบรับรองแพทย์ ผลตรวจเชื้อโควิด เป็นต้น

ตอนนี้ Unithai Trip รับทำ จองกับเรา..มั่นใจได้แน่นอน ด้วยประสบการณ์ที่มีมากกว่า 20 ปี ดูแลจบครบ ไม่ว่าจะเป็นเรื่องเอกสาร ให้คำแนะนำ ผ่านฉลุย



ทำไมต้องทำวีซ่ากับเรา !!!

1. เราทำ itinerary ให้ในการประกอบการขอยื่นวีซ่า รวมถึงกรอกเอกสาร online ในระบบให้ลูกค้า

2. แนะนำการตรวจเอกสารต่างๆ เพื่อให้ได้หลักฐานที่แน่นอนเพื่อโอกาสมากที่สุดในการอนุมัติ จากประสบการณ์ที่มีมากกว่า 20 ปี ทำให้แนะนำได้อย่างถูกต้อง

3. ในบางกรณีเอกสารโดยรวมยังไม่แข็งแรงพอ ก็จะแนะนำวิธีการที่ทำให้กลับจุดอ่อนจุดนั้นลงได้

4. คอยเผื่อคิวหลุดให้ ในกรณีลูกค้าอยากยื่นคิวแบบเร็วที่สุด

5. มีการอบรมก่อนเขาไปสัมภาษณ์ รวมถึงเอาเอกสารไปให้แนะนำการตอบต่าง อะไรควรบอก อะไรไม่ควรบอก จากการศึกษาทั้งคนที่ผ่านและไม่ผ่านตลอด 20 ปี



อัตราค่าบริการ

วีซ่าอเมริกา (Visa United State of America)

เพียงท่านละ 9,799.-

ต่ออายุวีซ่า : สำหรับผู้ที่วีซ่าหมดอายุ


เพียงท่านละ 8,199.-

ถ้าต่ออายุวีซ่าไม่ผ่าน คิดค่าบริการเพิ่มท่านละ 4,000.-

- อัตราค่าบริการนี้ทางบริษัท Unithai Trip จะทำการเตรียมกำหนดการเดินทาง (Itinerary) เป็นภาษาอังกฤษให้ท่านผู้ใช้บริการ
- อัตราค่าบริการนี้ยังไม่รวมค่าประกันการเดินทาง

การเตรียมเอกสารเบื้องต้น

เพื่อขอควีสัมภาษณ์วิชาท่องเที่ยวประเทศสหรัฐอเมริกา

- 
- กรอกแบบฟอร์มกรอกข้อมูลเบื้องต้น เพื่อใช้ยื่นขอวีซ่าท่องเที่ยว ประเทศสหรัฐอเมริกา ที่ทางบริษัทส่งให้ (ให้ละเอียดครบถ้วน เขียนหรือพิมพ์เป็นภาษาไทย หรือภาษาอังกฤษก็ได้)
 - สำเนาหนังสือเดินทาง (อายุการใช้งานคงเหลือมากกว่า 6 เดือน ณ วันที่เดินทางกลับ และมีหน้าว่างอย่างน้อย 4 หน้า สำหรับประทับวีซ่า)
 - สำเนาทะเบียนบ้าน (หน้าเลขที่บ้าน และหน้าที่มีชื่อผู้เดินทาง)
 - สำเนาหน้าวีซ่าประเทศสหรัฐอเมริกา ทุกประเภท (ถ้ามี)
 - สำเนาใบเปลี่ยนชื่อ / เปลี่ยนนามสกุล / ทะเบียนสมรส / ทะเบียนหย่า (ถ้ามี)
 - สำเนาเอกสารรับรองการทำงาน (เป็นภาษาอังกฤษ)

หากเตรียมเอกสารข้างต้นเรียบร้อยแล้ว กรุณาส่งสำเนา หรือสแกนส่งมาที่บริษัท ไม่จำเป็นต้องส่งเอกสารฉบับจริงมา

การเตรียมเอกสารเพื่อเข้ารับการสัมภาษณ์ วีซ่าท่องเที่ยวประเทศสหรัฐอเมริกา


ผู้สมัครทุกท่านจำเป็นต้องไปแสดงตนที่สถานทูต เพื่อเข้ารับการสัมภาษณ์กับเจ้าหน้าที่ของสถานทูตด้วยตนเอง ตามวัน เวลา และสถานที่ที่นัดหมายเท่านั้น และโปรดแต่งกายด้วยชุดสุภาพ

ผู้สมัครจะต้องเตรียมเอกสารฉบับจริงทั้งหมด ไม่จำเป็นต้องถ่ายสำเนา เพื่อแสดงกับสถานทูตในวันสัมภาษณ์ ดังนี้

1. หนังสือเดินทางธรรมดา (หน้าปกสีน้ำตาล หรือ สีเลือดหมู) เท่านั้น (อายุการใช้งานคงเหลือมากกว่า 6 เดือน ณ วันที่เดินทางกลับ และมีหน้าว่างอย่างน้อย 4 หน้า สำหรับประทับวีซ่า) กรณีมีพาสปอร์ตเล่มเก่า โปรดเตรียมมาแสดงด้วย

2. รูปถ่ายหน้าตรง ขนาด 2 x 2 นิ้ว เป็นสี่เหลี่ยมจัตุรัส ขนาดเท่ากันทุกด้าน เน้นใบหน้า จำนวน 2 รูป พื้นฉากหลังต้องเป็นพื้นสีขาวเท่านั้น (ห้ามสวมแว่นตา / ห้ามสวมเครื่องประดับ / รูปถ่ายมีอายุไม่เกิน 6 เดือน / ไม่เป็นรูปเดียวกับวีซ่าที่เคยได้รับมาแล้วแม้ว่าจะยังอายุไม่เกิน 6 เดือน / ห้ามถ่ายเอง เพราะพื้นจะเป็นสีเทา ไม่สามารถใช้งานได้)

การเตรียมเอกสารเพื่อเข้ารับการสัมภาษณ์ วีซ่าท่องเที่ยวประเทศสหรัฐอเมริกา



ตัวอย่างรูปถ่ายยื่นขอวีซ่า

ขนาด 2 x 2 นิ้ว

ต้องเห็นสัดส่วนใบหน้าเกิน 50 %

3. บัตรประชาชน

4. ทะเบียนบ้าน

5. ทะเบียนสมรส (กรณีเพศหญิง : หากมีหลักฐานการเปลี่ยนคำนำหน้าเป็น ...นาง... กรุณาแนบเอกสารใบสำคัญมาด้วย)

6. ทะเบียนหย่า (กรณีเพศหญิง : หากหย่าและมีการเปลี่ยนใช้คำนำหน้ากลับเป็น ...นางสาว... กรุณาแนบเอกสารใบสำคัญมาด้วย)

7. ใบมรณะบัตร (สามี / ภรรยา) เพื่อยืนยันสถานะตนเองกรณีฝ่ายใดฝ่ายหนึ่งเสียชีวิต

8. สูติบัตร (กรณีเด็กมีอายุต่ำกว่า 18 ปี ณ วันที่เดินทางกลับ)

การเตรียมเอกสารเพื่อเข้ารับการสัมภาษณ์ วีซ่าท่องเที่ยวประเทศสหรัฐอเมริกา

9. กรณีเด็กอายุต่ำกว่า 18 ปี ณ วันที่เดินทางกลับ ไม่ได้เดินทางพร้อมบิดา หรือมารดา จำเป็นต้องยื่นเอกสารเพิ่มเติม ดังนี้

- เด็กอายุต่ำกว่า 18 ปี เดินทางกับบุคคลอื่นที่ไม่ใช่ บิดาหรือมารดา ขอหนังสือยินยอมให้บุตรเดินทางไปต่างประเทศ ซึ่งออกให้โดยที่ว่าการเขตหรืออำเภอที่ท่านพำนักอยู่ และให้ระบุว่า ยินยอมให้เด็กเดินทางกับใคร (ระบุชื่อ) มีความสัมพันธ์อย่างไรกับครอบครัว บิดา และ มารดา ลงนามต่อหน้าเจ้าหน้าที่

- เด็กอายุต่ำกว่า 18 ปี เดินทางกับบิดา ขอหนังสือยินยอมให้บุตรเดินทางไปต่างประเทศ ซึ่งออกให้โดยที่ว่าการเขตหรืออำเภอที่ท่านพำนักอยู่ และให้ระบุว่า ยินยอมให้เด็กเดินทางกับใคร (ระบุชื่อ) มีความสัมพันธ์อย่างไรกับครอบครัว มารดา ลงนามต่อหน้าเจ้าหน้าที่

- เด็กอายุต่ำกว่า 18 ปี เดินทางกับมารดา ขอหนังสือยินยอมให้บุตรเดินทางไปต่างประเทศ ซึ่งออกให้โดยที่ว่าการเขตหรืออำเภอที่ท่านพำนักอยู่ และให้ระบุว่า ยินยอมให้เด็กเดินทางกับใคร (ระบุชื่อ) มีความสัมพันธ์อย่างไรกับครอบครัว บิดา ลงนามต่อหน้าเจ้าหน้าที่

การเตรียมเอกสารเพื่อเข้ารับการสัมภาษณ์ วีซ่าท่องเที่ยวประเทศสหรัฐอเมริกา

- กรณีเด็กอยู่ในความปกครองของบิดาหรือมารดา
คนใดคนหนึ่ง จำเป็นต้องมีหลักฐานการรับรองว่าเด็กอยู่ภายใต้
การปกครองของผู้นั้น เช่น สำเนาใบหย่า พร้อมทั้งบันทึกการ
หย่า ซึ่งแสดงว่าเป็นผู้รับผิดชอบเด็ก บันทึกสลักหลังใบหย่า

- กรณีเด็กอยู่ในความปกครองของผู้อื่น จำเป็นต้อง
มีหลักฐานรับรองว่าเด็กอยู่ภายใต้การดูแลของผู้นั้น เช่น หนังสือ
รับรองบุตรบุญธรรม โดยในวันสัมภาษณ์ บิดา และ มารดา
จะต้องเข้าสัมภาษณ์พร้อมเด็กด้วยทุกกรณี

10. หลักฐานการทำงาน (จดหมายรับรองการทำงานจาก
บริษัท หรือ หน่วยงาน เป็นภาษาอังกฤษเท่านั้น)

- จดหมายรับรองการทำงานให้ระบุหัวจดหมายว่า
To Whom It May Concern (ไม่จำเป็นต้องระบุสถานทูต /
ประเทศ และพีเรียลวันที่จะเดินทาง) แล้วยืนยันตำแหน่งงาน
เงินเดือน หรือระยะเวลาเริ่มงานเท่านั้น หากต้องการระบุจะต้อง
ระบุให้ถูกต้อง) (โดยหลักฐานการทำงาน จะต้องออกมาแล้ว
อายุไม่เกิน 1 เดือน นับจากวันที่ยื่นวีซ่า)


- กรณีผู้เดินทางเป็นเจ้าของกิจการ (ใช้หนังสือ
จดทะเบียนบริษัท ที่มีรายชื่อผู้ประกอบการ เป็นชื่อผู้เดินทาง
จะต้องออกมาแล้วอายุไม่เกิน 3 เดือนนับจากวันที่ยื่นวีซ่า)

การเตรียมเอกสารเพื่อเข้ารับการสัมภาษณ์ วิชาท่องเที่ยวประเทศสหรัฐอเมริกา

- กรณีผู้เดินทางเป็นเจ้าของร้านค้า (ใช้ทะเบียนพาณิชย์ ที่มีชื่อผู้เป็นเจ้าของร้านค้าเป็นชื่อผู้เดินทาง)
- กรณีเกษียณอายุราชการ (ใช้บัตรข้าราชการ บำนาญ หรือ จดหมายคำสั่งเกษียณอายุราชการ)
- กรณีเป็นนักเรียน หรือ นักศึกษา (ใช้หนังสือรับรองจากสถาบันศึกษา ระบุยืนยันสถานะว่าเป็นนักเรียน หรือ นักศึกษาจริง และ กำลังศึกษาอยู่ระดับชั้นใด ปีใด)

11. หลักฐานการเงิน สถานทูตพิจารณาเฉพาะบัญชีเงินฝากประเภทออมทรัพย์ (Saving) โดยควรมียอดเงินคงเหลือในบัญชีไม่ต่ำกว่า 1 แสนบาท โดยใช้สมุดบัญชีเงินฝากฉบับจริง หรือ บัญชี (Book Bank) เตรียมไปในวันสัมภาษณ์เกี่ยวกับบัญชีฝากประจำ (Fixed) สามารถแนบประกอบได้ แต่ท่านจำเป็นต้องเตรียมบัญชีออมทรัพย์ (Saving) เป็นหลักเท่านั้น สามารถใช้สมุดบัญชีเงินฝากฉบับจริง หรือ บัญชี (Book Bank) ได้หากมีรายการการทำรายการย้อนหลังไป 6 เดือน ทุกเดือน หากข้ามเดือนใดเดือนหนึ่งไปในสมุด หรือมีรายการไม่ครบเนื่องจากไม่ได้อัปเดตทันทัน จำเป็นต้องขอสแตทเม้น (Statement) ย้อนหลัง 6 เดือน

การเตรียมเอกสารเพื่อเข้ารับการสัมภาษณ์ วีซ่าท่องเที่ยวประเทศสหรัฐอเมริกา



12. กรณีเป็นผู้สูงอายุ อายุ 70 ปีขึ้นไป จำเป็นต้องมีใบรับรองแพทย์ การตรวจสุขภาพ ออกโดยโรงพยาบาล โดยระบุว่า “สุขภาพร่างกายแข็งแรง สามารถเดินทางไปต่างประเทศได้” และกรมธรรม์ประกันสุขภาพสำหรับผู้สูงอายุ โดยเฉพาะ สำหรับผู้สูงอายุในกรณีนี้ทางสถานทูตฯ อาจต้องการให้มีการตรวจสุขภาพเพิ่มเติมขึ้นอยู่ในดุลยพินิจของเจ้าหน้าที่สถานทูตฯ

13. ในบางกรณีทางสถานทูต อาจมีการขอเรียกดูหนังสือเดินทางของท่าน หลังจากที่คณะเดินทางกลับมาแล้ว ซึ่งอาจจะทำให้เกิดความไม่สะดวกแก่ท่านได้ ทางบริษัทต้องขออภัยในความไม่สะดวกในส่วนนี้ และโปรดปฏิบัติตาม เพื่อการขอวีซ่าในครั้งต่อไป

14. การพิจารณาอนุมัติวีซ่านั้น ขึ้นอยู่กับดุลยพินิจของทางสถานทูต ซึ่งทางสถานทูตจะรับพิจารณาเฉพาะท่านที่มีเอกสารพร้อมและมีความประสงค์ที่จะเดินทางไปท่องเที่ยวยังประเทศที่ระบุเท่านั้น หากท่านถูกปฏิเสธการออกวีซ่าทางสถานทูตจะไม่คืนค่าธรรมเนียมที่ได้ชำระไปแล้ว และหากต้องการยื่นคำร้องขอวีซ่าใหม่ จำเป็นต้องชำระค่าบริการ และค่าธรรมเนียมใหม่ทุกครั้ง

การเตรียมเอกสารเพื่อเข้ารับการสัมภาษณ์ วีซ่าท่องเที่ยวประเทศสหรัฐอเมริกา

คำแนะนำ

เอกสารที่ท่านต้องยื่นในวันสัมภาษณ์มีดังนี้

1. ใบยืนยันนัดสัมภาษณ์
2. ใบยืนยันแบบฟอร์ม DS-160
3. หนังสือเดินทางทั้งเล่มปัจจุบัน และเล่มเดิมทั้งหมดที่ท่านเคยมี
4. รูปถ่ายสำหรับทำวีซ่าขนาด 2 x 2 นิ้ว 2 ใบ พื้นหลังสีขาว
5. โดยเฉพาะท่านที่สมัครวีซ่าประเภท B1/B2 วีซ่า ท่านควรจะเตรียมหลักฐานการเงินสำหรับการเดินทางของท่านมาด้วย
6. ท่านควรจะสามารถอธิบายได้ถึงแผนการของท่านในช่วงเวลาที่ท่านพำนักในสหรัฐอเมริกา และหลังจากที่ท่านเดินทางกลับสู่ประเทศไทยแล้ว
7. ผู้สมัครกรุณามาถึงสถานทูตอเมริกา 15 นาทีก่อนเวลาสัมภาษณ์ท่านั้น

การเตรียมเอกสารเพื่อเข้ารับการสัมภาษณ์ วีซ่าท่องเที่ยวประเทศสหรัฐอเมริกา

สถานที่ตั้งสถานทูตอเมริกาประจำประเทศไทย

- ตั้งอยู่ ถนนวิทญู ฝั่งเดียวกับโรงแรม Plaza Athenee และ อาคาร All Season Place
- ลงรถไฟฟ้า BTS สถานีเพลินจิต ทางออกที่ 2 เดินทางเชื่อมเข้าสู่อาคารปาร์คเวนเชอร์ อีโคเพล็กซ์ เพื่อเข้าสู่ถนนวิทญู เดินผ่านโรงแรม Plaza Athenee และอาคาร All Season Place ประมาณ 500 เมตร จะถึงสะพานลอย สถานทูตจะอยู่หน้าสะพานลอยแรก



หลังเข้ารับการสัมภาษณ์โดยประมาณ 7 - 15 วันทำการ
หนังสือเดินทางของท่าน จะถูกส่งคืนมาที่บ้านท่านทางไปรษณีย์
ตามที่อยู่ที่คุณกรอกในแบบฟอร์มไว้

หากสนใจจองกรุณาติดต่อ

- สอบถามผ่าน Line กด -> <https://lin.ee/5nDHU06>
- จองทัวร์ผ่าน FB inbox ก็ได้เช่นกัน -> <http://m.me/unithaitrip>
- หรือโทร 02-234-5936

 บริการทั้งหมดของเรา แบ่งเป็นฝ่ายๆ ดังนี้	
 Unithai-Care - ร้องเรียนการให้บริการ - บริการไม่สุภาพ (ติ-ชม)	Line ID : @unithaicare 02-234-5936 QR - ADD LINE 
 Unithai Big Group - จัดกรุ๊ปเหมา , Private Group - คู่งาน , สัมมนา , VIP Group	Line ID : @unithaibiggroup 02-234-5936 QR - ADD LINE 
 โปรไฟท์ Unithai - แหล่งรวมทัวร์ ที่หลุด/โปรไฟท์ - ทัวร์ลด 20-80% ส่งไปให้ทุกวัน	Line ID : @prounithai 02-234-5936 QR - ADD LINE 
 Unithai เชียงใหม่ - รวมทัวร์..บินตรงจาก "เชียงใหม่" - มีสาขาที่ "เชียงใหม่"	Line ID : @unithainorth 088-055-5582 088-055-5581 QR - ADD LINE 
 โศครโปรตั๋ว Unithai - ตัวเครื่องบิน ลด 20-60% - ผ่อนได้ 3-10 เดือน	Line ID : @proticket 02-234-5936 QR - ADD LINE 
 Unithai Visa - รับทำ Visa ทั่วโลก - ไม่ซื้อทัวร์กับเรา ก็ทำได้	Line ID : @unithaivisa 02-234-5936 QR - ADD LINE 