



รหัสโปรแกรม 21853



3
เล่นได้จบ
กลับไทยไม่ต้องกักตัว
Los Angeles
& San Francisco

15 วัน
13 คืน





USA

กำหนดการเดินทาง

Day 1 : Bangkok – San Francisco



เดินทางจากประเทศไทยสู่ ซานฟรานซิสโก (SFO International Airport)

ผ่านด่านตรวจเข้าเมือง Meet & Greet โดยคนขับรถโถ่

บาย พาลูกค้าไปเที่ยวชมสถานที่ฉีดวัคซีน

นำท่านสู่ที่พักอิสระพักผ่อนตามอัธยาศัย




Day2 : San Francisco

เย็น อีสะพานฟอนตามอริยาศัย (ไม่มีบริการรถพาเที่ยว)
เย็น กลับสู่ที่พักใน ซานฟรานซิสโก

Day3 : San Francisco

เช้า นำท่านชมเมือง ขึ้นสู่ยอดเขา **Twin Peaks** และ ชม **Alamo Square (The Painted Ladies)**, สะพาน **Golden Gate**
เย็น นำท่านชม **Pier 39, Fisherman's Wharf, Lombard Street**
ค่ำ กลับสู่ที่พักใน ซานฟรานซิสโก



Day4 : Napa valley

- เช้า นำท่านเข้าชมสะพานโกลเด้นเกต สู่ **Marin County** และถ่ายรูปกับสะพานอีกครั้งโดยได้วิวเมืองซานฟรานซิสโกเป็นแบคกราวด์ด้านหลัง นำท่านสู่เมือง **Sausalito** เมืองตากอากาศเล็ก ๆ ที่มีร้านค้า ร้านอาหารของตกแต่งน่ารักมากมาย หลังจากนั้น นำท่านสู่ **Napa Valley** เมืองที่ขึ้นชื่อที่สุดในโลก เมืองหนึ่งที่เป็นแหล่งผลิตไวน์ชั้นดีของรัฐแคลิฟอร์เนีย
- บ่าย นำท่านชมไร่องุ่น **Robert Mondavi** (เดินเล่นบริเวณด้านนอกไม่เสียค่าใช้จ่าย) หรือท่านสามารถซื้อ Tour & Tasting เพิ่มเติมได้ (ประมาณ \$35-\$40)
- เย็น เดินทางกลับซานฟรานซิสโก เข้าสู่ที่พัก



Day5 : San Francisco

อิสระพักผ่อนตามอัธยาศัย (ไม่มีบริการรถพาเที่ยว)

Day6 : San Francisco – Monterey – Fresno

เช้า ออกเดินทางสู่เมือง **Monterey** เมืองตากอากาศที่คนอเมริกันนิยมไปพักผ่อน

นำท่านขับรถชม **17 Miles Drive** ถนนเลียบมหาสมุทรแปซิฟิกที่สวยงามที่สุดในโลก และ ชม **Pebble Beach Golf Course** ที่จัด PGA Tour ที่มีชื่อเสียงไปทั่วโลก ท่านสามารถแวะซื้อของที่ระลึกได้

เย็น นำท่านเดินทางสู่เมือง Fresno ค้างคืนที่นี่

Day7 : Fresno – Las Vegas (พักที่เวกัส Sun-Thu Only)

เช้า นำท่านเดินทางสู่เมืองลาสเวกัส (Sin City) ใช้เวลาประมาณ 6.30 ชั่วโมง

เย็น ถึงลาสเวกัส นำท่านเช็คอินเข้าสู่ที่พัก

Day8 : Las Vegas – Grand Canyon Skywalk – Las Vegas (พักที่เวกัส Sun-Thu Only)

เช้า นำท่านเดินทางสู่ **Grand Canyon West Rim** ชมสิ่งมหัศจรรย์ 1 ใน 7 ของโลก นำท่านเดินบน **Skywalk** ชมแกรนด์แคนยอน 2 จุด คือ

Guono Point และ **Eagle Point**

บ่าย เดินทางกลับสู่ลาสเวกัส นำท่านชมแสงสีของเมืองและถ่ายรูป

เย็น เข้าสู่ที่พัก เมืองลาสเวกัส



Day9 : Las Vegas Free Day (พักที่เวกัส Sun-Thu Only)

เย็น อิสระพักผ่อนตามอัธยาศัย (ไม่มีบริการรถพาเที่ยว)
กลับสู่ที่พักใน ลาสเวกัส

Day10 : Las Vegas Free Day (พักที่เวกัส Sun-Thu Only)

เย็น อิสระพักผ่อนตามอัธยาศัย (ไม่มีบริการรถพาเที่ยว)
กลับสู่ที่พักใน ลาสเวกัส

Day11 : Las Vegas Free Day (พักที่เวกัส Sun-Thu Only)

เย็น อิสระพักผ่อนตามอัธยาศัย (ไม่มีบริการรถพาเที่ยว)
กลับสู่ที่พักใน ลาสเวกัส

Day12 : Las Vegas – Las Vegas Premium Outlet – Los Angeles

เช้า ซื้อปิ้งที่ Las Vegas Premium Outlet North
บ่าย ออกเดินทางสู่เมืองลอสแอนเจลิส รัฐแคลิฟอร์เนีย (ใช้เวลาประมาณ 4 ชั่วโมง)
นำท่านเข้าสู่ที่พัก

Day13 : Los Angeles

เช้า นำท่านสู่ย่าน **Hollywood Boulevard** ชม **Hollywood Walk of Fame, Chinese Theater** ย่าน **Beverly Hills**
บ่าย เดินเล่นช้อปปิ้งที่ **Santa Monica** ที่มี **Santa Monica Pier** เป็นสัญลักษณ์ของเมือง และ **Third Street Promenade** ย่านช้อปปิ้งกลางแจ้งที่มีสินค้าแบรนด์ดัง Nike, Abercrombie & Fitch, Foot Locker, ห้าง **Nordstrom, Macy's**
เย็น นำท่านเข้าสู่ที่พักใน Los Angeles



Day14 : Los Angeles – Thailand

เช้า นำท่านสู่ Los Angeles International Airport เพื่อเดินทางกลับประเทศไทย

Day15 : ประเทศไทย

เดินทางถึงประเทศไทย โดยสวัสดิภาพ



หมายเหตุสำคัญ

โปรแกรมนี้จัดทำเสนอเพื่อจุดประสงค์ในการท่องเที่ยวเป็นหลัก สำหรับลูกค้ามีจุดประสงค์เพื่อไปฉีดวัคซีน โดยเฉพาะ บริษัทไม่สามารถการันตีว่าจะได้ฉีด ขึ้นอยู่กับนโยบายรัฐ หรือเมืองนั้น และไม่สามารถรับประกันใดๆ กรณีไม่สามารถฉีดได้ หรือมีผลข้างเคียงจากการฉีด เพราะฉะนั้นไม่แนะนำสำหรับคนที่มีความต้องการไปเพื่อฉีดวัคซีนเท่านั้น และการเดินทางเข้าและออกจากประเทศไทย อยู่ภายใต้ประกาศสถานการณ์ฉุกเฉิน ที่เกี่ยวข้องยังเป็นเที่ยวบินกึ่งพาณิชย์ (semi commercial flight) อาจมีการเปลี่ยนแปลงได้ตลอดเวลาโดยผู้เดินทางต้องเป็นความรับผิดชอบของผู้เดินทาง ผู้เดินทางจำเป็นต้องปฏิบัติตามเงื่อนไขของประเทศไทยและประเทศปลายทาง เมื่อเดินทางกลับเข้าประเทศไทย ต้องมีการสำรอง โรงแรม Alternative State Quarantine (ASQ) ต้องขอหนังสือรับรอง Certificate of Entry - (COE)

อัตราค่าบริการ

จำนวนผู้เดินทาง	ราคา/ท่าน
เดินทาง 2 ท่าน	159,950.-
เดินทาง 4 ท่าน	117,500.-
เดินทาง 6 ท่าน	115,500.-
เดินทาง 8 ท่าน	99,950.-

เงื่อนไขผู้เดินทาง

1. ต้องมีวีซ่า อเมริกา และยังไม่หมดอายุ
2. กรณีไม่มีวีซ่า หรือ หมดอายุ สามารถต่อได้แต่ต้องไม่หมดเกิน 48 เดือน (ค่าวีซ่าและค่าบริการ ท่านละ 9,999 บาท)
3. ผู้เดินทางต้องมีผลตรวจ Negative Covid-19 RT-PCR ก่อนการเดินทาง 72 ชม.
4. ผู้เดินทางต้องกักตัว 14 วัน เมื่อเดินทางกลับ ถึงกรุงเทพมหานคร ประเทศไทย หรือ กลับถึงจังหวัดภูเก็ต ประเทศไทย ต้องอยู่ในพื้นที่จังหวัดภูเก็ต 14 คืน เป็นอย่างน้อย (อาจมีคำสั่งการเปลี่ยนแปลง จากรัฐ)
5. โรงแรมที่พักที่ภูเก็ตจะต้องได้รับการรับรองมี SHA+ เท่านั้น
5. ผู้เดินทางต้องจัดหา Alternative State Quarantine (ASQ) หรือ สถานที่กักตัวทางเลือก เป็นกระบวนการของการกักกันโรค ณ โรงแรมที่ได้รับอนุมัติจากรัฐบาลโดยผู้กักตัวต้องจ่ายเงินเอง ในกรุงเทพ หรือ สถานที่พัก โรงแรม ในจังหวัดภูเก็ต อย่างน้อย 7 คืน

สงวนสิทธิ์ ไม่คืนเงินค่าทัวร์ หากผลการตรวจโควิดก่อนเดินทาง 72 ชั่วโมง เป็นบวก และไม่สามารถเดินทางได้

สถานที่ตรวจ PCR TAST @ ภูเก็ต

- โรงพยาบาลสิริโรจน์

ราคา 3500 บาท/ท่าน/ครั้ง

เปิดบริการ 10.00-11.00/13.00-14.00 น.

- โรงพยาบาลกรุงเทพ

ราคา 3500 บาท/คน/ครั้ง

เปิดบริการ 08.00-15.00 น.

- โรงพยาบาลป่าตอง

ราคา 3500 บาท/คน/ครั้ง

เปิดบริการเฉพาะ วันอังคารและวันพฤหัสบดี เวลา 11.00 น. เท่านั้น

อัตราค่าบริการรวม

1. ค่าโรงแรมที่พัก 13 คืน ในระดับ 4 ดาว
2. ค่ารถมินิแวน 6 ที่นั่ง (2-4 ท่าน) / 12 ที่นั่ง (6- 8 ท่าน) พร้อมคนขับรถไทยบริการ (ทำงานไม่เกิน 10 ชั่วโมง / วัน)
3. ค่าน้ำมันรถ ประกันภัยทางรถยนต์ ทางด่วน
4. ค่าเข้าสถานที่ 17 Miles Drive, Grand Canyon West & Skywalk
5. ค่าบริการทำความสะอาดเช่าซื้อโรคในรถ และ บริการนำกากอนามัย ตลอดการเดินทาง
6. ค่าบริการเดินเรื่องเอกสารกับสถานทูตไทยในอเมริกา เพื่อเดินทางกลับประเทศไทย

อัตราค่าบริการไม่รวม

1. ค่าตัวเครื่องบินไปกลับ ประมาณ 30,000-40,000
2. ค่าโรงแรม Alternate State Quarantine (14 Days Quarantine ราคาขึ้นอยู่กับโรงแรมที่ลูกค้าเลือก ทั้งนี้ขึ้นอยู่กับรัฐบาลเป็นผู้กำหนด) หรือ โรงแรม SHA+ ที่ภูเก็ต 7 วัน
3. ค่าตรวจหาเชื้อโควิด ที่ลูกค้าต้องเตรียมเอกสารมา ใช้ตอนเข้าเมืองที่ประเทศสหรัฐอเมริกา
4. ค่าอาหารเช้า กลางวัน เย็น
5. ทิปคนขับรถ (ขั้นต่ำ \$10 ต่อคน / วัน) ทิปพนักงานยกกระเป๋า ทิปร้านอาหาร
6. ค่า Swab RT PCR ก่อนเข้าภูเก็ต 72 ชั่วโมง ประมาณ USD 90-130 /ท่าน

หมายเหตุ

- การเดินทางในแต่ละครั้งจะต้องมีผู้โดยสารขั้นต่ำ 2 ท่าน
- บริษัทฯ มีสิทธิ์ที่จะเปลี่ยนแปลงรายละเอียดบางประการในทัวร์นี้ เมื่อเกิดเหตุสุดวิสัยไม่อาจแก้ไขได้
- บริษัทฯ ไม่รับผิดชอบค่าเสียหายในเหตุการณ์ที่เกิดจากยานพาหนะ การยกเลิกเที่ยวบิน การล่าช้าของสายการบิน ภัยธรรมชาติ การเมือง จลาจล ประท้วง คำสั่งของเจ้าหน้าที่รัฐ และอื่นๆ ที่อยู่นอเหนือ
- การควบคุมของทางบริษัท หรือค่าใช้จ่ายเพิ่มเติมที่เกิดขึ้นทางตรง หรือทางอ้อม เช่น การเจ็บป่วย การถูกทำร้าย การสูญหาย ความล่าช้า หรือจากอุบัติเหตุต่างๆ
- มีคฤหัสถ์ พนักงาน และตัวแทนบริษัทฯ ไม่มีสิทธิ์ในการให้คำสัญญาใดๆ ทั้งสิ้นแทน บริษัทฯ นอกจากมีเอกสารลงนามโดยผู้มีอำนาจของบริษัทฯกำกับเท่านั้น
- ราคาดังกล่าวข้างต้นสามารถเปลี่ยนแปลงได้ตามความเหมาะสม ทั้งนี้ขึ้นอยู่กับสภาวะค่าเงินบาทและค่าน้ำมันที่ไม่คงที่ การปรับราคาค่าโดยสารของสายการบิน เพิ่มเติมจากราคาที่กำหนดไว้
- เมื่อท่านออกเดินทางไปกับคณะแล้ว ท่านงดใช้บริการใดบริการหนึ่ง หรือไม่เดินทางพร้อมคณะ ถือว่าท่านสละสิทธิ์ ไม่สามารถเรียกร้องค่าบริการคืนได้ ไม่ว่ากรณีใดๆ ทั้งสิ้น

เงื่อนไขทัวร์

1. ราคานี้ ต้องมีผู้เดินทางขั้นต่ำ ตามที่กำหนดหากมีน้อยกว่านี้บริษัทมีสิทธิแจ้งค่าใช้จ่ายเพิ่มเติม
2. กรณีเกิดจราจร การประท้วง การปิดเมือง ปิดสนามบิน ทำให้เกิดความล่าช้าของเที่ยวบิน โรงแรมต้องจองใหม่ รถเดินทางไม่ได้ และผลกระทบอื่นๆ ลูกค้ายอมรับความเสี่ยงเอง บริษัทไม่สามารถรับผิดชอบได้
3. บริษัทไม่รับผิดชอบ ต่อผลข้างเคียงของการฉีดวัคซีน หรือการติดเชื้อโควิดระหว่างเดินทาง ทุกกรณี และไม่รับผิดชอบต่อใดใดทั้งสิ้น
4. บริษัทไม่รับผิดชอบ ต่อการเปลี่ยนแปลงของนโยบายรัฐบาลเซอร์เบีย และไม่รับผิดชอบต่อใดใดทั้งสิ้น
5. บริษัทไม่รับผิดชอบ ต่อการเปลี่ยนแปลงต่อนโยบายของทางการไทย หากไม่อนุญาตให้ทำทัวร์ลักษณะที่เกี่ยวข้องนี้ไปประเทศอเมริกา หรืออื่นๆ หรือห้ามออกนอกประเทศ เพื่อเดินทางไปยังประเทศใดที่เกี่ยวข้อง และไม่รับผิดชอบต่อใดใดทั้งสิ้น
6. ผู้รับบริการต้องยอมรับความเสี่ยงต่างๆ ทั้งหมดจากกรณีนี้ โดยผู้ให้บริการเป็นเพียงผู้ประสานงานเท่านั้น ไม่การันตีผลใดใด และไม่รับผิดชอบต่อใดใดทั้งสิ้น
7. ข้อความทราบ ท่านมีความเสี่ยงหลังฉีดวัคซีนครบแล้ว อาจกลับประเทศไทยไม่ได้ ด้วยเหตุผลต่างๆ เช่น ผลกระทบข้างเคียงจากการฉีดวัคซีน จากนโยบายเข้าประเทศ จากข้อจำกัดเที่ยวบิน (ท่านต้องเซ็นใบยินยอม บริษัท ไม่มีส่วนเกี่ยวข้องผลกระทบดังกล่าว และไม่ต้องรับผิดชอบต่อใดใดทั้งสิ้น)
8. บริษัทไม่สามารถการันตี การเข้าชมโบสถ์ พระราชวัง ต่างๆ ได้ เพราะบางครั้ง มีกิจกรรมพิเศษ และห้ามเข้า
9. หากท่านถึงกระเป๋าสัมภาระไว้นอก และเกิดสูญหายจากการโจรกรรมภายนอกเราไม่สามารถรับผิดชอบได้
10. ต้องดูแลสัมภาระด้วยตนเอง ค่าทัวร์ไม่มีค่ายกกระเป๋าที่โรงแรม
11. จำกัดกระเป๋าเดินทางได้คนละ 1 ใบใหญ่ 1 ใบเล็ก หากเกินกว่านี้ และรถใส่ไม่พอก็ไม่อยู่ในความรับผิดชอบของเรา
12. เมืองท่องเที่ยวเก่าแก่ส่วนใหญ่ ห้ามรถเข้าไปในเขตชั้นใน เพราะอนุญาตให้เฉพาะรถที่มีทะเบียนบ้านเท่านั้นเข้าไปได้ และเป็นเขต green zone ห้ามรถเข้า เป็นเขตเมืองเก่าอนุรักษ์ เป็นถนนคนเดินเท่านั้น คนรถไม่สามารถฝ่าฝืนได้
13. ถ้าเป็นรถบัสใหญ่ ภายใต้กฎหมายท่องเที่ยวของยุโรป เจ้าหน้าที่นำเที่ยวและคนรถต้องทำงานไม่เกิน 11 ชม. ต่อวัน ห้ามขับเร็วเกิน 100 กม. ต่อชม. ถ้าขับรถติดต่อกัน 4.5 ชม. ต้องหยุดพักรถ 30 นาที
14. การจองรับส่ง ณ จุดต่างๆ ต้องเป็นไปตามกฎหมาย
15. ประกันภัยกลุ่ม เป็นประกันที่เน้นการคุ้มครองการรักษาที่เกี่ยวกับอุบัติเหตุ ไม่คุ้มครองการรักษาจากโรคประจำตัว หรือการเจ็บป่วยระหว่างเดินทาง หากท่านมีโรคประจำตัว กรุณาอย่าลืมเตรียมยาติดตัวไปด้วย
16. หากไม่ใช้บริการส่วนใด ไม่คืนทุกกรณี และเป็นบริการแบบเหมา ไม่มีการคืนบางส่วน
17. โปรแกรมสามารถเปลี่ยนแปลงได้ตามความจำเป็นและเหมาะสม โดยไม่ต้องแจ้งให้ทราบล่วงหน้า
18. เมื่อท่านได้วางมัดจำงวดแรกแล้ว ถือว่าท่านได้ยอมรับเงื่อนไขต่างๆแล้วโดยอัตโนมัติ
19. หากถูกปฏิเสธการเข้าเมือง ทางบริษัทไม่สามารถคืนเงินได้ทุกกรณี
20. หากไม่ได้รับการฉีดวัคซีน ทางบริษัทไม่สามารถคืนเงินได้ทุกกรณี

การเตรียมเอกสารเบื้องต้นเพื่อ ขอวีซ่า สัมภาษณ์วีซ่าท่องเที่ยวประเทศสหรัฐอเมริกา

- กรอกแบบฟอร์มกรอกข้อมูลเบื้องต้น เพื่อใช้ขอยื่นวีซ่าท่องเที่ยว ประเทศสหรัฐอเมริกา ที่ทางบริษัทส่งให้ ให้ละเอียดครบถ้วน เขียน หรือ พิมพ์เป็นภาษาไทย หรือ ภาษาอังกฤษก็ได้
- สำเนาหนังสือเดินทาง คงเหลืออายุใช้งานมากกว่า 6 เดือน ณ วันเดินทางกลับ และ มีหน้าว่างอย่างน้อย 4 หน้า สำหรับประทับวีซ่า
- สำเนาทะเบียนบ้าน (หน้าเลขที่บ้าน และ หน้าที่มีชื่อผู้เดินทาง)
- สำเนาหน้าวีซ่าประเทศสหรัฐอเมริกา ทุกประเภท (ถ้าเคยมี)
- สำเนาใบเปลี่ยนชื่อ , เปลี่ยนนามสกุล , ทะเบียนสมรส , ทะเบียนหย่า (ถ้ามี)
- สำเนาเอกสารรับรองการทำงาน (เป็นภาษาอังกฤษ)

เตรียมเอกสารข้างต้นเรียบร้อยแล้ว กรุณาส่งสำเนา หรือ สแกนส่งมาที่บริษัท ไม่จำเป็นต้องส่งเอกสารฉบับจริงมา

**ลูกค้ากรุณาอย่ายึดติดกับการยื่นขอวีซ่า ในอดีต

เพราะสถานการณ์มีการเปลี่ยนแปลงกฎและเอกสารการยื่นอยู่เรื่อย ๆ**

การเตรียมเอกสารเพื่อ เข้ารับการสัมภาษณ์ วีซ่าท่องเที่ยวประเทศสหรัฐอเมริกา

วีซ่าท่องเที่ยวประเทศสหรัฐอเมริกา ผู้สมัครทุกท่าน จำเป็นต้องไปแสดงตนที่สถานทูต

เพื่อเข้ารับการสัมภาษณ์กับเจ้าหน้าที่ของสถานทูตด้วยตนเองทุกกรณี ตามวัน เวลาที่สถานทูตนัด

หมายเท่านั้น และ โปรดแต่งกายด้วยชุดสุภาพ

โดยผู้สมัครจะต้องเตรียมเอกสารฉบับจริงทั้งหมด ไม่จำเป็นต้องถ่ายสำเนา

เพื่อแสดงกับสถานทูตในวันสัมภาษณ์ ดังนี้

1. หนังสือเดินทางธรรมดา (หน้าปกสีน้ำตาล / เลือดหมู) เท่านั้น คงเหลืออายุใช้งานมากกว่า 6 เดือน ณ วันเดินทางกลับ และ มีหน้าว่างอย่างน้อย 4 หน้า สำหรับประทับวีซ่า (กรณีท่านที่มีพาสปอร์ตเล่มเก่า ให้เตรียมมาแสดงด้วย)
2. รูปถ่ายสีหน้าตรง ขนาด 2 x 2 นิ้ว ขนาดเท่ากันทุกด้าน เป็นสี่เหลี่ยมจัตุรัส เน้นใบหน้า จำนวน 2 รูป พื้นฉากหลังรูปต้องเป็นพื้นสีขาวเท่านั้น
ข้อกำหนดเบื้องต้นของรูปถ่าย ทั้งนี้อยู่ที่ดุลยพินิจของเจ้าหน้าที่สถานทูตเท่านั้น
 - ห้ามสวมแว่นสายตา
 - ห้ามสวมเครื่องประดับ
 - รูปถ่ายต้องถ่ายไว้ไม่เกิน 6 เดือน
 - ไม่เป็นรูปเดียวกันกับวีซ่าที่เคยได้รับแม้จะยังไม่เกิน 6 เดือน ก็ตาม จำเป็นต้องถ่ายใหม่
 - ห้ามถ่ายเอง เพราะพื้นเป็นสีเทา ไม่สามารถใช้ได้

3. บัตรประชาชน
4. ทะเบียนบ้าน
5. ทะเบียนสมรส กรณีเพศหญิง **หากมีหลักฐานการเปลี่ยนคำนำหน้าเป็น ...นาง... ต้องแนบเอกสารใบสำคัญมาด้วย**
6. ทะเบียนหย่า กรณีเพศหญิง **หากหย่าและหากมีการใช้คำนำหน้าเป็น ...นางสาว... ต้องแนบเอกสารใบสำคัญมาด้วย**
7. ใบมรณะบัตร สามิ/ภรรยา เพื่อยืนยันสถานะตนเอง กรณีสามิเสียชีวิตแล้ว
8. สูติบัตร **กรณีเด็กมีอายุต่ำกว่า 18 ปี ณ วันเดินทางกลับ**
9. **กรณีเด็กอายุต่ำกว่า 18 ปี ณ วันเดินทางกลับ ไม่ได้เดินทางพร้อม บิดา หรือ มารดา จำเป็นต้องยื่นเอกสารเพิ่มเติมดังนี้**

- เด็กอายุต่ำกว่า 18 ปี เดินทางกับบุคคลอื่นที่ไม่ใช่บิดา หรือ มารดา ให้ บิดา และ มารดา ขอ **หนังสือยินยอมให้บุตรเดินทางไปต่างประเทศ** ซึ่งออกให้โดยที่ว่าการเขตหรืออำเภอที่พำนักอยู่ และให้ระบุว่า ยินยอมให้เด็กเดินทางกับใคร (ระบุชื่อ) มีความสัมพันธ์อย่างไรกับครอบครัว บิดา และ มารดา ลงนามต่อหน้าเจ้าหน้าที่

- เด็กอายุต่ำกว่า 18 ปี **เดินทางกับบิดา** หนังสือยินยอมให้บุตรเดินทางไปต่างประเทศ ซึ่งออกให้โดยที่ว่าการเขตหรืออำเภอที่พำนักอยู่ และให้ระบุว่า ยินยอมให้เด็กเดินทางกับใคร (ระบุชื่อ) มีความสัมพันธ์อย่างไรกับครอบครัว มารดา ลงนามต่อหน้าเจ้าหน้าที่

- เด็กอายุต่ำกว่า 18 ปี **เดินทางกับมารดา** หนังสือยินยอมให้บุตรเดินทางไปต่างประเทศ ซึ่งออกให้โดยที่ว่าการเขตหรืออำเภอที่พำนักอยู่ และให้ระบุว่า ยินยอมให้เด็กเดินทางกับใคร (ระบุชื่อ) มีความสัมพันธ์อย่างไรกับครอบครัว บิดา ลงนามต่อหน้าเจ้าหน้าที่

- กรณีเด็กอยู่ในความปกครองของบิดาหรือมารดาคนใดคนหนึ่ง จำเป็นต้องมีหลักฐานการรับรองว่าเด็กอยู่ภายใต้การปกครองของผู้นั้น เช่น สำเนาใบหย่า พร้อมทั้งบันทึกการหย่าซึ่งแสดงว่าเป็นผู้รับผิดชอบเด็กบันทึกสลักหลักใบหย่า

- กรณีเด็กอยู่ในความปกครองของผู้อื่น จำเป็นต้องมีหลักฐานรับรองว่าเด็กอยู่ภายใต้ การดูแลของผู้นั้น เช่น หนังสือรับรองบุตรบุญธรรม

โดยในวันสัมภาษณ์ บิดา และ มารดา จะต้องเข้าสัมภาษณ์พร้อมเด็กด้วยทุกกรณี

10. หลักฐานการทำงาน **จดหมายรับรองการทำงานจากบริษัท หรือ หน่วยงาน เป็นภาษาอังกฤษเท่านั้น**

- จดหมายรับรองการทำงานให้ระบุ หัวจดหมายว่า To Whom It May Concern (ไม่จำเป็นต้องระบุสถานทูต / ประเทศ และพีเรียดวันที่จะเดินทาง) แต่ยืนยันตำแหน่งงาน เงินเดือน และ หรือ ระยะเวลาเริ่มงานเท่านั้น หากต้องการระบุ จะต้องระบุให้ถูกต้อง)

โดยหลักฐานการทำงาน จะต้องออกมาแล้วอายุไม่เกิน 1 เดือน นับจากวันที่ยื่นวีซ่า


- กรณีผู้เดินทางเป็นเจ้าของกิจการ ใช้หนังสือจดทะเบียนบริษัท ที่มีรายชื่อผู้ประกอบการ เป็นชื่อผู้เดินทาง จะต้องออกมาแล้วอายุไม่เกิน 3 เดือนนับจากวันที่ยื่นวีซ่า

- กรณีผู้เดินทางเป็นเจ้าของร้านค้า ใช้ทะเบียนพาณิชย์ ที่มีชื่อผู้เป็นเจ้าของร้านค้า เป็นชื่อผู้เดินทาง
- กรณีเกษียณอายุราชการ ใช้บัตรข้าราชการบำนาญ หรือ จดหมายคำสั่งเกษียณอายุราชการ
- กรณีเป็นนักเรียน หรือ นักศึกษา ใช้หนังสือรับรองจากสถาบันศึกษา ระบุยืนยันสถานะว่าเป็นนักเรียน หรือนักศึกษา จริง และ กำลังศึกษาอยู่ระดับชั้นใด ปีใด

11. หลักฐานการเงิน สถานทูตพิจารณาเฉพาะบัญชีเงินฝาก ประเภทออมทรัพย์ (Saving) โดยควรมียอดเงินคงเหลือในบัญชี ไม่ต่ำกว่า 1 แสนบาท โดย ใช้สมุดบัญชีเงินฝากฉบับจริงหรือบุ๊กแบงก์ (Book Bank) เติรวมไปในวันสัมภาษณ์ เกี่ยวกับบัญชีฝากประจำ (Fixed) สามารถแนบประกอบได้ แต่ท่านจำเป็นต้องเตรียมบัญชีออมทรัพย์ (Saving) เป็นหลักเท่านั้น
สามารถใช้ สมุดบัญชีเงินฝากฉบับจริงหรือบุ๊กแบงก์ (Book Bank) ได้หากมีรายการ การทำรายการย้อนหลังไป 6 เดือน ทุกเดือน หากข้ามเดือนใดเดือนหนึ่งไปในสมุด หรือมีรายการไม่ครบเนื่องจากไม่ได้อัปเดตนาน จำเป็นต้องขอ สตทแม้น (Statement) ย้อนหลัง 6 เดือน
12. กรณีเป็นผู้สูงอายุ อายุ 70 ปีขึ้นไป จำเป็นต้องมีใบรับรองแพทย์ การตรวจสุขภาพ ออกโดยโรงพยาบาล โดยระบุว่า “สุขภาพร่างกายแข็งแรง สามารถเดินทางไปต่างประเทศได้” และกรมธรรม์ประกันสุขภาพสำหรับผู้สูงอายุโดยเฉพาะ สำหรับผู้สูงอายุในกรณีนี้ทางสถานทูตฯ อาจต้องการให้มีการตรวจสุขภาพเพิ่มเติม ขึ้นอยู่ในดุลยพินิจของเจ้าหน้าที่สถานทูตฯ
13. ในบางกรณีทางสถานทูต อาจมีการขอเรียกดูหนังสือเดินทางของท่าน หลังจากที่คณะเดินทางกลับมาแล้ว ซึ่งอาจจะทำให้เกิดความไม่สะดวกแก่ท่านได้ ทางบริษัท ต้องขอภัยในความไม่สะดวกในส่วนนี้ และโปรดปฏิบัติตาม เพื่อการขอวีซ่าในครั้งต่อไป
14. การพิจารณาอนุมัติวีซ่านั้น ขึ้นอยู่กับดุลยพินิจของทางสถานทูต ซึ่งทางสถานทูตจะรับพิจารณาเฉพาะท่านที่มีเอกสารพร้อมและมีความประสงค์ที่จะเดินทางไปท่องเที่ยวยังประเทศที่ระบุเท่านั้น หากท่านถูกปฏิเสธการออกวีซ่า ทางสถานทูตจะไม่คืนค่าธรรมเนียมที่ได้ชำระไปแล้ว และหากต้องการยื่นคำร้องขอวีซ่าใหม่ จำเป็นต้องชำระค่าบริการ และ ค่าธรรมเนียมใหม่ทุกครั้ง

หลังเข้ารับการสัมภาษณ์โดยประมาณ 7-15 วันทำการ

หนังสือเดินทางของท่าน จะถูกส่งคืนมาที่บ้านท่านทางไปรษณีย์ ตามที่อยู่ที่คุณกรอกในแบบฟอร์มไว้



รูปถ่ายยื่นวีซ่า
ต้องเห็นสัดส่วนใบหน้า เกิน 50%

ตัวอย่างรูปถ่ายเพื่อยื่นขอวีซ่า U.S.A.

สถานที่ตั้ง สถานทูตอเมริกา กรุงเทพฯ ประจำประเทศไทย

ตั้งอยู่ ถนนวิภาวดี ฝั่งเดียวกับโรงแรม Plaza Athenee และ อาคาร All Season Place

ลงรถไฟฟ้า BTS สถานี เพลินจิต ทางออกที่ 2 เดินทางเชื่อมเข้าสู่อาคารปาร์คเวนเชอร์ อีโคเพล็กซ์ เพื่อเข้าสู่ถนนวิภาวดี เดินผ่านโรงแรม Plaza Athenee และ อาคาร All Season Place ประมาณ 500 เมตร จะถึงสะพานลอย สถานทูตจะอยู่หน้าสะพานลอยแรก



กฎระเบียบด้านการรักษาความปลอดภัยของสถานทูตอเมริกา
ท่านจะไม่สามารถได้รับอนุญาตให้เข้าสถานทูตอเมริกาเพื่อสัมภาษณ์วีซ่า
หากท่านนำสิ่งต่างๆดังต่อไปนี้ติดตัวมาด้วย

- อุปกรณ์ที่ใช้แบตเตอรี่หรืออุปกรณ์อิเล็กทรอนิกส์ต่างๆ เช่น แท็บเล็ต คอมพิวเตอร์ ไดอารี่ดิจิทัล เพจเจอร์ กล้อง เทปเสียง/ วิทยุไอทีพี แผ่นซีดี MP3 แผ่นดีวีดี แล็บท็อป หรืออุปกรณ์เล่นเพลงแบบพกพา
- กระเป๋าสะพายไหล่ขนาดใหญ่หรือกระเป๋าต่างค์
- กระเป๋าถือขนาดใหญ่และกระเป๋าเดินทาง เป้สะพายหลังขนาดใหญ่ กระเป๋าเอกสาร หรือกระเป๋าเสื้อผ้า ผู้สมัครสามารถถือกระเป๋าใส่ใส่เอกสารที่จำเป็นสำหรับการสัมภาษณ์วีซ่าได้เท่านั้น
- อาหารทุกประเภท (มีจุดจำหน่ายกาแฟพร้อมอาหารว่างด้านในสถานทูต)
- ซองจดหมายหรือหีบห่อที่มีการปิดผนึก
- บุหรี่ / ซิการ์ / กล่องไม้จืดไฟ / ไฟแช็ก
- ของมีคมทุกชนิด เช่น กรรไกร มีดพก หรือตะไบเล็บ
- อาวุธหรือวัตถุระเบิดทุกชนิด

รายการที่กล่าวมาข้างต้นเป็นเพียงตัวอย่างเท่านั้น อาจมีสิ่งของอื่นๆที่ห้ามนำเข้าสถานทูตอีก ทั้งนี้ขึ้นอยู่กับดุลยพินิจของเจ้าหน้าที่รักษาความปลอดภัย นอกจากนี้โทรศัพท์มือถือหนึ่งเครื่องที่ได้รับอนุญาตแล้ว สถานทูตอเมริกาจะไม่รับฝากสิ่งของต้องห้ามใดๆตามรายการข้างต้น ท่านจะต้องดำเนินการจัดเก็บสิ่งของเหล่านั้นด้วยวิธีอื่นก่อนเข้าไปในสถานทูต

ผู้ติดต่อสถานทูตฯทุกท่านต้องได้รับการตรวจรักษาความปลอดภัยตามขั้นตอนรักษาความปลอดภัยของสถานทูตฯ ท่านสามารถฝากโทรศัพท์มือถือ 1 เครื่อง ไว้กับเจ้าหน้าที่รักษาความปลอดภัยที่หน้าประตู แต่สถานทูตฯและพนักงานรักษาความปลอดภัยจะไม่รับผิดชอบหากเกิดการสูญหายหรือความเสียหายใดๆที่เกิดขึ้นกับโทรศัพท์มือถือของท่านในขณะที่ฝากไว้กับพนักงานรักษาความปลอดภัย ท่านไม่สามารถเข้าไปในสถานทูตฯตามที่นัดหมายไว้ หากนำสิ่งของดังต่อไปนี้มาด้วย

คำแนะนำ

เอกสารที่ท่านต้องยื่นในวันสัมภาษณ์มีดังนี้

1. ใบยืนยันนัดสัมภาษณ์
2. ใบยืนยันแบบฟอร์ม DS-160
3. หนังสือเดินทางทั้งเล่มปัจจุบันและเล่มเดิมทั้งหมดที่ท่านเคยมี
4. รูปถ่ายสำหรับทำวีซ่าขนาด 2 x 2 นิ้ว 2 ใบ พื้นหลังสีขาว
5. โดยเฉพาะท่านที่สมัครวีซ่าประเภท B1/B2 วีซ่า ท่านควรจะมีเตรียมหลักฐานการเงินสำหรับการเดินทางของท่านมาด้วย
6. ท่านควรจะสามารถอธิบายได้ถึงแผนการของท่านในช่วงเวลาที่ท่านพำนักในสหรัฐฯและหลังจากที่ท่านเดินทางกลับสู่ประเทศไทยแล้ว
7. ผู้สมัครกรุณามาถึงสถานทูตอเมริกา 15 นาทีก่อนเวลาสัมภาษณ์เท่านั้น

เอกสารที่ควรแนบมาพร้อมกับแบบสอบถามข้อมูลส่วนตัว คือ

- 1 รูปถ่ายหน้าเต็มขนาด 2 x 2 นิ้ว พื้นหลังเป็นสีขาว 1 ใบ (เพื่อนำมาโหลดลงแบบฟอร์ม)
- 2 สำเนาหน้าพาสปอร์ต 1 ชุด
- 3 สำเนาหน้าวีซ่า U.S.A. ที่ท่านเคยได้รับ
- 4 จดหมายเชิญ (สำเนา) ถ้ามี

เอกสารประกอบการยื่นวีซ่า (นำมาแสดงวันยื่น)

- 1 หนังสือเดินทางเล่มปัจจุบัน อายุไม่ต่ำกว่า 6 เดือน + เล่มเก่า (ถ้ามี)
- 2 จดหมายรับรองการทำงานตัวจริง (เป็นภาษาอังกฤษ) กรณีเป็นพนักงาน
กรณีเป็นเจ้าของกิจการ ต้องมีชื่อเป็นผู้มีอำนาจลงนาม ให้ใช้หนังสือรับรองบริษัทฯ
- 3 สมุดบัญชีธนาคาร ตัวจริง Update ให้เป็นปัจจุบัน
- 4 ทะเบียนสมรส หรือ ทะเบียนหย่า ตัวจริง
- 5 ใบเปลี่ยนชื่อ, ใบเปลี่ยนนามสกุล ตัวจริง
- 6 ทะเบียนบ้าน ตัวจริง

กรณีเดินทางไป ดูงาน หรือ ประชุม (เอกสารเพิ่มเติม นำมาแสดงวันยื่น)

- 1 จดหมายเชิญ
- 2 จดหมายรับรองค่าใช้จ่ายของหน่วยงานนั้นๆ
- 3 หนังสือรับรองฐานะทางการเงินของหน่วยงานนั้นๆ

กรณีที่ผู้เดินทาง มีอายุไม่ถึง 20 ปี บริบูรณ์ (นำมาแสดงวันยื่น)





- 1 หนังสือรับรองการเรียน
- 2 สูติบัตร (ตัวจริงพร้อมสำเนา)
- 3 จดหมายรับรองค่าใช้จ่าย ว่าใครเป็นผู้ออกค่าใช้จ่ายให้
- 4 จดหมายรับรองการทำงานของบิดาและมารดา (ถ้ามี)

*** ถ้าผู้เดินทางเป็นชาวต่างชาติ ต้องทำ RESUME ขึ้นมา 1 ชุด ***

โหลดใบกรอกรายละเอียดเพื่อยื่นวีซ่า <https://bit.ly/2SqX8kN>

หากใครสนใจ...

- จองผ่าน•Line กด-> <https://lin.ee/5nDHUO6>
- Line ID: @unithaitrip
- จองผ่าน•inbox-> <m.me/unithaitrip>

หรือโทร  095-789-6356 นีว  090-942-6735 หนู่ม
 064-289-9365 แจ่ม  063-494-2655 กล้า
 091-892-2445 แนน  094-9469426 เฟริส
 082-494-9393 อีฟ  082-4964664 ไท่ม
 099-242-2428 มี่น
 081-418-4888 เจ็ยม
 084-173-0081 เอ็ม



แบ่งเป็นฝ่ายๆ ดังนี้ การบริการทั้งหมดของเรา



Unithai-Care

- ร้องเรียนการให้บริการ
- บริการไม่สุภาพ (ติ-ชม)



Line ID : @unithaicare



02-234-5936

QR - ADD LINE



Unithai Big Group

- จัดกรุ๊ปเหมา , Private Group
- คู่งาน , สัมมนา , VIP Group



Line ID : @unithaibiggroup



02-234-5936

QR - ADD LINE



โปรไฟไหม้ Unithai

- แหล่งรวมทัวร์ ที่หลุด/โปรไฟไหม้
- ทัวร์ลด 20-80% ส่งโปรให้ทุกวัน



Line ID : @prounithai



02-234-5936

QR - ADD LINE



Unithai เชียงใหม่

- รวมทัวร์..บินตรงจาก “เชียงใหม่”
- มีสาขาที่ “เชียงใหม่”



Line ID : @unithainorth



088-055-5582



088-055-5581

QR - ADD LINE



โคตรโปรตั๋ว Unithai

- ตั๋วเครื่องบิน ลด 20-60%
- ผ่อนได้ 3-10 เดือน



Line ID : @proticket



02-234-5936

QR - ADD LINE



Unithai Visa

- รับทำ Visa ทั่วโลก
- ไม่ซื้อทัวร์กับเรา ก็ทำได้



Line ID : @unithaivisa



02-234-5936

QR - ADD LINE

