



QR-ADD LINE



UNITHAITRIP CO.LTD
UNITHAI TRAVEL CO.LTD

33/47 Wall Street Tower 11th Floor, Surawongse Road,
Suriyawongse, Bangrak, Bangkok 10500
ใบอนุญาตเลขที่ 11/02206

Call Center ให้บริการ 09:30 - 17:30 น.
02-234-5936, 02-632-6882

LINE ID: @Unithaitrip (ตอบรับ 24 ชม.)
ออฟฟิศเปิด 7 วัน (จ.-อา.) 09:00-20:00 น.

รหัสโปรแกรม : 13066 (กรุณาแจ้งรหัสโปรแกรมทุกครั้งที่สอบถาม)

SWITZERLAND GRAND TOUR 9 วัน 6 คืน



HILIGHT

- กรุงเบิร์น (Bern) ซึ่งได้รับการยกย่องจากองค์การยูเนสโกให้เป็นเมืองมรดกโลกในปี
- เข้าชมปราสาทชิลยอง (Chillon castle) ปราสาทโบราณอายุกว่า 800 ปี
- เที่ยวชมเมืองเวเวย์ (Vevey) เมืองที่ได้ชื่อว่าเป็น "ไข่มุกแห่งริเวียร่าสวิส"
- เที่ยวสบายๆ ไม่เหนื่อยได้พักเชอร์แมท 2 คืน อินเทอร์ลาเกน 2 คืน
- พิชิต 4 เขา ไคลน์แมทเทอร์ฮอร์น , ยอดเขาจุงเฟรา , สาร์เดอร์คูล์ม และยอดเขาริกี



โดยสายการบินไทย[TG]

เดินทาง: สิงหาคม – ธันวาคม

ราคาเริ่มต้นเพียง 72,900.-

กำหนดการเดินทาง

วันที่ 12 -20 ส.ค. 62	72,900
วันที่ 28 ส.ค. – 5 ก.ย. 62	73,900
วันที่ 5 -13, 19 - 27 ก.ย. 62	72,900
วันที่ 6 -14, 20 -28 ต.ค. 62	75,900
วันที่ 1 - 9, 22 - 30 พ.ย. 62	72,900
วันที่ 2 -10, 9- 17 ธ.ค. 62	73,900

เส้นทางการเดินทาง

วัน	โปรแกรมการเดินทาง	เช้า	กลางวัน	ค่ำ	โรงแรมที่พัก
1	กรุงเทพฯ				
2	กรุงเทพฯ – ซูริค – น้ำตกไรน์ – ซูริค – เบิร์น		0	0	BEST WESTERN หรือเทียบเท่า
3	เบิร์น – เจนีวา – โลซานน์ – เซอร์แมท	0	0	0	DERBY หรือเทียบเท่า
4	เซอร์แมท – เขาโคลน์แมทเทอร์ฮอร์น – เซอร์แมท	0	0	X	DERBY หรือเทียบเท่า
5	เซอร์แมท – มองเทรอซ์ – เข้าชมปราสาทชิลยอง – เวเวย์ – อินเทอร์ลาเกน	0	0	0	CITY OBERLAND หรือเทียบเท่า
6	อินเทอร์ลาเกน – ยอดเขาจุงเฟรา – อินเทอร์ลาเกน – ทานอาหารมีม้อค่าบนยอดเขาซาร์เตอร์คูล์ม	0	0	0	CITY OBERLAND หรือเทียบเท่า
7	อินเทอร์ลาเกน – ลูเซิร์น – ล่องเรือทะเลสาบลูเซิร์น – นั่งรถไฟใต้เขาริกิ – ชุก	0	X	0	SWISSEVER ZUG หรือเทียบเท่า
8.	ชุก – ซูริค – สนามบิน	0			
9.	กรุงเทพ				

โปรแกรมการเดินทาง

วันที่ 1

22.00 น.

กรุงเทพ

คณะพร้อมกันณ สนามบินสุวรรณภูมิ อาคารผู้โดยสารระหว่างประเทศประตู 2 เคาน์เตอร์ D สายการบินไทย พบเจ้าหน้าที่คอยอำนวยความสะดวก



Miracle Lounge
ไม่ต้อง!!
นั่ง **Business Class**
ก็เข้า Lounge ได้
ของกิน+เครื่องดื่ม **ไม่อั้น!!**

จองล่วงหน้ากับเราก่อนดีกว่า!!

ประเภท	สนามบิน	ดอนเมือง	สุวรรณภูมิ
การจอง			
จองกับเรา		499	899
Walk in		600	1,200

บรรยากาศภายใน Miracle Lounge

คลิกชม <http://bit.ly/2NMk5YE>

วันที่ 2

01.05 น.

กรุงเทพ – ซูริค – น้ำตกไรน์ – ซูริค – เบิร์น

ออกเดินทางสู่สวิสเซอร์แลนด์ โดยสายการบินไทย เที่ยวบิน **TG 970**

****คณะที่ออกเดินทางตั้งแต่เดือน พ.ย. จะออกเดินทางเวลา 00.35 น.และไปซูริคเวลา 06.55 น.****

07.50 น.



ถึงเดินทางถึงสนามบินซูริค (เวลาท้องถิ่นช้ากว่าประเทศไทย 5 ชั่วโมง และจะเปลี่ยนเป็น 6 ชั่วโมงในวันที่ 27 ตุลาคม 2562) หลังผ่านพิธีการตรวจคนเข้าเมืองและศุลกากร จากนั้นนำท่านเดินทางเข้าสู่เมืองชาฟฟ์เฮาเซิน (**Schaffhausen**) ชม **น้ำตกไรน์ (RhineFall)** น้ำตกที่ใหญ่ที่สุดในยุโรปสวยงามและตื่นตาตื่นใจ เกิดจากแม่น้ำไรน์ทั้งสายไหลผ่านหน้าผากว้าง 150 เมตร จึงเป็นน้ำตกขนาดใหญ่ที่สุดในยุโรป นำท่านเดินทางสู่เมืองซูริค (**Zurich**) เมืองที่ใหญ่ที่สุดในประเทศ นำท่านถ่ายรูปกับ **โบสถ์ฟรอมุนสเตอร์ (Fraumunster abbey)** สร้างขึ้นในปี ค.ศ. 853 โดยกษัตริย์เยอรมันหลุยส์ ไซ้เป็นสำนักแม่ชีที่มีกลุ่มหญิงสาวชนชั้นสูงจากทางตอนใต้ของเยอรมันอาศัยอยู่ นำท่านสู่จัตุรัสพาราเดพลาทซ์ (**Paradeplatz**) เป็นจัตุรัสเก่าแก่ที่มีมาตั้งแต่สมัยศตวรรษที่ 17 ปัจจุบันเป็นชุมทางรถรางที่สำคัญของเมืองและยังเป็นศูนย์กลางการค้าของย่านธุรกิจ ธนาคาร สถาบันการเงินที่ใหญ่ที่สุดในประเทศ



กลางวัน	🕒 รับประทานอาหารกลางวัน ณ ภัตตาคาร อาหารจีน
บ่าย	นำท่านเดินทางสู่กรุงเบิร์น (Bern) ซึ่งได้รับการยกย่องจากองค์การยูเนสโกให้เป็นเมืองมรดกโลกในปี ค.ศ. 1863 นอกจากนี้เบิร์นยังถูกจัดอันดับอยู่ใน 1 ใน 10 ของเมืองที่มีคุณภาพชีวิตที่ดีที่สุดในโลกในปี ค.ศ.2010 นำท่านชมบ่อหมีสีน้ำตาล (Bear Park) สัตว์ที่เป็นสัญลักษณ์ของกรุงเบิร์น นำท่าน ชมมาร์กาสเซ ย่านเมืองเก่า ปัจจุบันเต็มไปด้วยร้านดอกไม้และบูติก เป็นย่านที่ปลอดภัยนึ่ง จึงเหมาะกับการเดินเที่ยวชมอาคารเก่า อายุ 200-300 ปี นำท่านลัดเลาะชม ถนนจุงเคอร์นกาสเซ ถนนที่มีระดับสูงสุดของเมืองนี้ ถนนกรัมกาสเซ ซึ่งเต็มไปด้วยร้านภาพวาดและร้านขายของเก่าในอาคารโบราณ ชมนาฬิกาไข้ท์ คล็อคเค้นทรม์ อายุ 800 ปี ที่มี "ไขว้" ให้อุทุกๆ ชั่วโมงในการตีบอกเวลาแต่ละครั้ง นำท่านแวะถ่ายรูปกับโบสถ์ Munster สิ่งก่อสร้างทางศาสนาที่ใหญ่ที่สุดในประเทศสวิตเซอร์แลนด์ ถูกสร้างขึ้นในปี ค.ศ. 1421 ประตูละมีภาพที่บรรยายถึงการตัดสินครั้งสุดท้ายของพระเจ้า
ค่ำ	🕒 รับประทานอาหารค่ำ ณ ภัตตาคารอาหารพื้นเมือง
ที่พัก	🏠 นำท่านเดินทางเข้าสู่ที่พัก BEST WESTERN HOTEL BERN หรือเทียบเท่า
วันที่ 3	เบิร์น – เจนีวา – โลซานน์ – เซอร์แมท
เช้า	🕒 รับประทานอาหารเช้า ณ ห้องอาหารโรงแรม
	นำท่านเดินทางสู่ เมืองเจนีวา นำชมเมืองที่เป็นศูนย์กลางการประชุมนานาชาติ เมืองที่ตั้งองค์การสากลระดับโลก อาทิ องค์การการค้าโลก, กษาดสากล, แรงงานสากล ฯลฯ ถ่ายรูปกับ น้ำพุเจทโด ที่ฉีดสายน้ำพุ่งสูงขึ้นไปในอากาศถึง 390 ฟุต (เปิดเฉพาะวันอากาศดี) และถ่ายรูปกับ นาฬิกาดอกไม้ สัญลักษณ์ที่สำคัญของเมืองเจนีวา
กลางวัน	🕒 รับประทานอาหารกลางวัน ณ ภัตตาคารอาหารจีน
บ่าย	นำท่านเดินทางสู่เมืองโลซานน์ (Lausanne) ซึ่งตั้งอยู่ตอนเหนือของทะเลสาบเจนีวา เมืองโลซานน์นับได้ว่าเป็นเมืองที่มีเสน่ห์โดยธรรมชาติมากที่สุดเมืองหนึ่งของสวิตเซอร์แลนด์ มีประวัติศาสตร์อันยาวนานมาตั้งแต่ศตวรรษที่ 4 ในสมัยที่ชาวโรมันมาตั้งหลักแหล่งอยู่บริเวณริมฝั่งทะเลสาบที่นี่ เมืองโลซานน์มีความสวยงามโดยธรรมชาติ ทิวทัศน์ที่สวยงาม และอากาศที่ปราศจากมลพิษ จึงดึงดูดนักท่องเที่ยวจากทั่วโลกให้มาพักผ่อนตากอากาศที่นี่ เมืองนี้ยังเป็นเมืองที่มีความสำคัญสำหรับชาวไทยเนื่องจากเป็นเมืองที่เคยเป็นที่ประทับของสมเด็จพระเจ้า จากนั้นนำท่านชม สวนสาธารณะที่มีรูปปั้นลิง 3 ตัว ปิดหู ปิดปาก ปิดตา อันเป็นสถานที่ทรงโปรดของในหลวงเมื่อทรงพระเยาว์ และถ่ายรูปกับ ศาลาไทย ที่รัฐบาลไทยส่งไปตั้งในสวนสาธารณะของเมืองโลซานน์ นำท่านเดินทางสู่สถานีรถไฟเมืองแทช (Teasch) เพื่อเดินทางสู่เมืองเซอร์แมท (Zermatt) เมืองแห่งสกีรีสอร์ท ยอดนิยมที่ได้รับความนิยมสูง เนื่องจากเป็นเมืองที่ปลอดภัยทางอากาศเพราะยานพาหนะในเมืองไม่ใช้น้ำมันเชื้อเพลิง แต่ใช้แบตเตอรี่เท่านั้น และยังมีฉากหลังของตัวเมืองเป็นยอดเขาแมทเทอร์ฮอร์น (Matterhorn) ที่



	ได้ชื่อว่าเป็นยอดเขาที่มีรูปทรงสวยที่สุดในสวิตเซอร์แลนด์
ค่า	🕒 รับประทานอาหารค่ำ ณ ภัตตาคารอาหารพื้นเมือง
ที่พัก	🏠 นำท่านเดินทางเข้าสู่ที่พัก DERBY หรือเทียบเท่า *** ในกรณีที่ห้องพักในเมืองเซอร์แมทเต็ม ทางบริษัทขอสงวนสิทธิ์นำพาท่านไปเดินเล่นที่เมืองเซอร์แมทและย้ายไปพักที่เมืองข้างเคียงแทน***
วันที่ 4	เซอร์แมท – เขาไคลน์แมทเทอร์ฮอร์น – เซอร์แมท
เช้า	🕒 รับประทานอาหารเช้า ณ ห้องอาหารโรงแรม
	นำท่านเดินทางโดยกระเช้าไฟฟ้าเพื่อสัมผัสกับความงดงามของยอดเขาไคลน์แมทเทอร์ฮอร์น (Klien Matterhorn) ที่สูงถึง 4,478 เมตร และได้ชื่อว่าเป็นยอดเขาที่มีรูปทรงสวยที่สุดของเทือกเขาแอลป์ ขึ้นชมกับทิวทัศน์ที่สวยงาม ณ จุดสูงสุดบริเวณไคลน์แมทเทอร์ฮอร์น
กลางวัน	🕒 รับประทานอาหารกลางวัน ณ ภัตตาคารอาหารพื้นเมือง
บ่าย	เข้าชมถ้ำน้ำแข็งที่อยู่สูงที่สุดในสวิส ถ่ายรูปกับรูปแกะสลักน้ำแข็งที่สวยงาม ได้เวลาพอสมควร นำคณะเดินทางลงจากเขาให้เวลาท่านดื่มอิมกับเมืองเซอร์แมท (Zermatt) อีสระให้ท่านได้เดินชมเมือง ถ่ายรูปและเลือกซื้อของที่ระลึกตามอัธยาศัย
ค่า	🕒 อีสระอาหารค่ำตามอัธยาศัย
ที่พัก	🏠 นำท่านเดินทางเข้าสู่ที่พัก DERBY หรือเทียบเท่า *** ในกรณีที่ห้องพักในเมืองเซอร์แมทเต็ม ทางบริษัทขอสงวนสิทธิ์นำพาท่านไปเดินเล่นที่เมืองเซอร์แมทและย้ายไปพักที่เมืองข้างเคียงแทน***
วันที่ 5	เซอร์แมท – มองเทรอซ์ – เข้าชมปราสาทชิลยอง – เวเวย์ – อินเทอร์ลาเคน
เช้า	🕒 รับประทานอาหารเช้า ณ ห้องอาหารโรงแรม
	นำท่านเดินทางโดยรถไฟจากเมืองเซอร์แมท สู่มองเทรอซ์ เพื่อนำท่านเดินทางโดยรถไฟชุปรับอากาศสู่เมืองมองเทรอซ์ (Montreux) เมืองตากอากาศที่ตั้งอยู่ริมทะเลสาบเจนีวา ได้ชื่อว่ารียราชของสวิส ชมความสวยงามของทิวทัศน์ บ้านเรือน ริมทะเลสาบ นำท่านเข้าชมปราสาทชิลยอง(Chillon castle) ปราสาทโบราณอายุกว่า 800 ปี สร้างขึ้นบนเกาะหินริมทะเลสาบเจนีวา ตั้งแต่ยุคโรมันเรืองอำนาจโดยราชวงศ์ SAVOY โดยมีจุดมุ่งหมายเพื่อควบคุมการเดินทางของนักเดินทางและขบวนสินค้าที่จะสัญจรผ่านไปมาจากเหนือสู่ใต้หรือจากตะวันตกสู่ตะวันออกของสวิตเซอร์แลนด์ เนื่องจากเป็นเส้นทางเดียวที่ไม่ต้องเดินทางข้ามเทือกเขาสูงชัน ปราสาทแห่งนี้จึงเปรียบเสมือนด่านเก็บภาษีซึ่งเอาเปรียบชาวสวิสมานานนับร้อยปี

กลางวัน	🕒 รับประทานอาหารกลางวัน ณ ภัตตาคาร อาหารจีน
บ่าย	จากนั้นนำท่านเดินทางสู่เมืองเวเวย์ (Vevey) ตั้งอยู่ริมชายฝั่งด้านเหนือของทะเลสาบเจนีวา เป็นเมืองที่ได้ชื่อว่าเป็น “ไข่มุกแห่งริเวียร่าสวิส” (Pearls of the Swiss Riviera) ดินแดนที่เหมาะสมแก่การทำกิจกรรมแทบทุกฤดูกาล แล้วนำท่านเดินทางต่อสู่เมืองอินเทอร์ลาเคน (Interlaken) เป็นเมืองที่ตั้งอยู่ระหว่าง ทะเลสาบทุน (Lake Thun) และทะเลสาบเบรียนซ์ (Lake Brienz) อีสระให้ท่านได้สัมผัสบรรยากาศและธรรมชาติแบบสวิตเซอร์แลนด์ในเมืองเล็กๆ
ค่ำ	🕒 รับประทานอาหารค่ำ ณ ภัตตาคาร อาหารพื้นเมือง (ชีสฟองดูว์)
ที่พัก	🏠 นำท่านเดินทางเข้าสู่ที่พัก CITY OBERLAND หรือเทียบเท่า
วันที่ 6	อินเทอร์ลาเคน – ยอดเขาจุงเฟรา – อินเทอร์ลาเคน – ทานอาหารมื้อค่ำบนยอดเขาฮาร์เดอร์ คูล์ม
เช้า	🕒 รับประทานอาหารเช้า ณ ห้องอาหารโรงแรม ออกเดินทางสู่เมืองกรินเดอวัลด์ (Grindelwald) เมืองตากอากาศที่สวยงามและยังเป็นที่ตั้งสถานีรถไฟขึ้นสู่ ยอดเขาจุงเฟรา (Jungfrau) และเมื่อปี ค.ศ.2001 องค์การยูเนสโกประกาศให้ยอดเขาจุงเฟรา เป็นพื้นที่มรดกโลกทางธรรมชาติแห่งแรกของยุโรป นำคณะนั่งรถไฟท่องเที่ยวธรรมชาติ ขึ้นพิชิตยอดเขาจุงเฟราที่มีความสูงกว่าระดับน้ำทะเลถึง 11,333 ฟุตหรือ 3,454 เมตร ระหว่างเส้นทางขึ้นสู่ยอดเขาท่านจะได้ผ่านชมธารน้ำแข็งที่มีขนาดใหญ่จนถึง สถานีรถไฟจุงเฟรายอร์ด (Jungfraujoch) สถานีรถไฟที่อยู่สูงที่สุดในยุโรป (Top of Europe) เข้าชมถ้ำน้ำแข็ง (Ice Palace) ที่แกะสลักให้สวยงาม อยู่ใต้ธารน้ำแข็งลึกถึง 30 เมตร
	
กลางวัน	🕒 รับประทานอาหารกลางวัน ณ ภัตตาคารบนยอดเขา อาหารพื้นเมือง
บ่าย	พาท่านชมวิวที่ ลานสฟิงซ์ (Sphinx Terrace) จุดชมวิวที่สูงที่สุดในยุโรป ที่ระดับความสูงถึง 3,571 เมตร สามารถมองเห็นได้กว้างไกลที่ถึงชายแดนสวิส สัมผัสกับภาพของธารน้ำแข็ง Aletsch Glacier ที่ยาวที่สุดในเทือกเขาแอลป์ ยาวถึง 22 ก.ม.และหนาถึง 700 เมตร โดยไม่เคยละลาย อีสระให้ท่านได้สนุกสนานกับการถ่ายรูป เล่นหิมะบนยอดเขาและเพลิดเพลินกับกิจกรรมบนยอดเขาและที่ไม่ควรพลาดกับการส่งโปสการ์ด โดยที่ทำการไปรษณีย์ที่สูงที่สุดในยุโรป นำคณะเดินทางลงจากยอดเขากลับสู่เมืองอินเทอร์ลาเคน อีสระให้ท่านได้เดินชมความน่ารักและโรแมนติกของเมือง พร้อมเลือกซื้อนาฬิกาสวิสจากร้านค้าชั้นนำ จากนั้นเดินทางสู่ยอดเขาฮาร์เดอร์ คูล์ม (Harder Kulm) เหนือสุดแห่งอินเทอร์ลาเคน นำท่านเดินทางโดยรถไฟรางไฟฟ้า (Funicular) ที่ระดับความสูงเพียง 1,322 เมตรเหนือระดับน้ำทะเล ตีมดากับทัศนียภาพ 3 ขุนเขา ของดินแดนยุงเฟรา ได้แก่ ยอดเขา ไอเกอร์ (ยอดเขาผู้เฒ่า) เม็นซ์ (ยอดเขานักบวช) และ ยุงเฟรา (ยอดเขาสาวงาม) ซึ่งท่านสามารถชมทัศนียภาพแบบพาโนรามาได้ที่สะพานชมวิวบนยอดเขาและยังเป็นจุดชมวิว

	<p>เมืองอินเทอร์ลาเก้นที่ขนาบด้วยทะเลสาบเบรียน์และทูน</p> <p>เขาสาร์เตอร์ คูล์ม เปิดให้บริการ ถึงวันที่ 14 เม.ย. ถึง 25 พ.ย. 2019</p> <p>***ในกรณีที่ทางเขาสาร์เตอร์ คูล์ม ได้ปิดทำการ ทางบริษัทขอなた่านรับประทาน อาหารไทยในเมืองอินเทอร์ลาเก้นเป็นการทดแทน***</p>
ค่า	<p>📍 รับประทานอาหารค่า ณ ภัตตาคารอาหารพื้นเมือง บนยอดเขา HARDER KULM PANORAMA RESTAURANT</p>
ที่พัก	<p>🏠 นำท่านเดินทางเข้าสู่ที่พัก CITY OBERLAND หรือเทียบเท่า</p>
วันที่ 7	<p>อินเทอร์ลาเก้น – ลูเซิร์น – ล่องเรือทะเลสาบลูเซิร์น – นั่งรถไฟใต้เขาริกิ – ชุก</p>
เช้า	<p>📍 รับประทานอาหารเช้า ณ ห้องอาหารโรงแรม</p>
	<p>เดินทางสู่เมืองลูเซิร์น (Lucerne) เมืองท่องเที่ยวยอดนิยมอันดับหนึ่งของ สวิตเซอร์แลนด์ ที่ถูกห้อมล้อมไปด้วยทะเลสาบและขุนเขา จากนั้นพาท่านชม สิงโตหิน แกะสลัก (Dying Lion of Lucerne) ที่แกะสลักบนผาหินธรรมชาติ เพื่อเป็นอนุสรณ์รำลึกถึงการสละชีพอย่างกล้าหาญของทหารสวิสที่เกิดจากการปฏิวัติในฝรั่งเศสเมื่อปี ค.ศ.1792 ชมสะพานไม้ชาเปล (Chapel Bridge) ซึ่งมีความยาวถึง 204 เมตร ทอดข้ามผ่านแม่น้ำรอยส์ (Reuss River) อันงดงามซึ่งเป็นเหมือนสัญลักษณ์ของเมืองลูเซิร์น เป็นสะพานไม้ที่มีหลังคาที่เก่าแก่ที่สุดในยุโรป สร้างขึ้นเมื่อปี ค.ศ.1333 โดยใต้หลังคาคลุมสะพานมีภาพวาดประวัติศาสตร์ของชาวสวิส ตลอดแนวสะพาน จากนั้นให้ท่านได้อิสระเลือกซื้อสินค้าของสวิส เช่น ช็อคโกแลต, เครื่องหนัง, มีดพับ, นาฬิกาข้อมือชื่อดัง อาทิเช่น Rolex, Omega, Tag Heuer เป็นต้น จากนั้นนำท่านล่องเรือทะเลสาบลูเซิร์น (Lake Lucerne Cruise) (การล่องเรือขึ้นอยู่กับสภาพอากาศ โดยเฉพาะในช่วงฤดูหนาว น้ำในทะเลสาปอาจกลายเป็นน้ำแข็ง จนไม่สามารถล่องเรือได้ ทางบริษัทขอคืนเงินจำนวน 10 สวิตฟรังก์ต่อท่าน) ทะเลสาบสี่พันรัฐที่มีขนาดใหญ่เป็นอันดับที่4ของประเทศมีความงดงามของทัศนียภาพอยู่ท่ามกลางหุบเขาที่โอบล้อมด้วยยอดเขาริกิ (Mount Rigi) และยอดเขาพิลาตัส (Mount Pilatus) ทำให้วิวทิวทัศน์งดงามยิ่งขึ้นทะเลสาบลูเซิร์น ได้ชื่อว่าสวยสุดในสวิตเซอร์แลนด์ จนเรือเทียบท่าที่หมู่บ้านวิทซ์เนา (Vitznau) จากนั้นนั่งรถไฟใต้เขาริกิ (Rigi) ที่ถือได้ว่าเป็นรถไฟใต้เขาที่เก่าแก่ที่สุดในยุโรป และยังเป็นอันดับ 2 รองจากยอดเขาวอชิงตัน ในมลรัฐนิวแฮมป์เชียร์ ในสหรัฐอเมริกา ความสูงจากระดับน้ำทะเล 1,797 เมตร ยอดเขาริกิ (Rigi Kulm) นี้มีที่มาจากคำว่า Mons Regina แปลได้ว่า ราชินีแห่งภูเขา(Queen of the mountains) เพราะสามารถมองเห็นทิวทัศน์ของยอดเขาอื่นๆ ได้รอบ 360 องศา ชมวิวแบบพาโนรามาโอบล้อมด้วยธรรมชาติของทะเลสาบ Luzern และ Zug</p>
กลางวัน	<p>📍 อิสระอาหารกลางวันตามอัธยาศัย</p>

<p>บ่าย</p>	<p>นำท่านลงจากเขาโดยการนั่งกระเช้า สัมผัสบรรยากาศของทิวทัศน์ที่สวยงามอีกเส้นทาง จากนั้นนำท่านเดินทางต่อสู่เมืองซุก (Zug) เมืองเล็กๆ ริมหทะเลสาบที่สวยงามราวกับเทพนิยายตั้งอยู่ทางภาคกลางตอนบนของประเทศ โดยนอกจากความสวยงามของทัศนียภาพแล้ว เมืองนี้ยังมีอัตราการเก็บภาษีที่ค่อนข้างต่ำจึงถือเป็นที่ตากอากาศที่นิยมของเหล่าเศรษฐี คนดังสำคัญระดับโลกมากมายมาเยือน ท่านอาจจะเห็นซูเปอร์คาร์จอดเรียงรายอยู่ 2 ข้างทาง จนเป็นเรื่องธรรมดาไปเลย นำท่านชมเมืองชมหอนาฬิกาเมืองซุก (Clock Tower) แลนด์มาร์กที่สำคัญแห่งหนึ่งของเมือง ด้วยความสูงของหอนี้ถึง 52 เมตรและความโดดเด่น ของหลังคาซึ่งเป็นสีน้ำเงินขาวโดดเด่นตัดกับสีหลังคาสีน้ำตาลของบ้านเมืองสวยงามอย่างยิ่ง มีเวลาให้ท่านเดินขึ้นบันไดสู่จุดชมวิวด้านบนของหอนาฬิกา ที่ท่านจะสามารถเห็นวิวที่สวยงามโดยรอบของเมืองซุก นำท่านเข้าชมโบสถ์เซนต์ออสวอร์ล (St Oswald's church) โบสถ์ศักดิ์สิทธิ์ที่สำคัญของเมือง ตัวโบสถ์สร้างขึ้นตั้งแต่ ค.ศ. 1478 ใช้เวลาการก่อสร้างนานถึง 6 ปี ถือเป็นหนึ่งโบสถ์สำคัญที่สุดในช่วงโกธิคตอนปลายแห่งหนึ่งในสวิตเซอร์แลนด์ นอกจากนี้ชาวสวิสยังมีความเชื่ออีกว่า ถ้าใครมีเรื่องทุกข์ร้อนใดๆ หรือเจ็บป่วย ถ้าได้มาขอพรกับโบสถ์แห่งนี้ จะช่วยบรรเทาให้ดีขึ้นอย่างรวดเร็ว (กรณีถ้ามีพิธีภายในโบสถ์ อาจไม่ได้รับอนุญาตให้เข้าชม) นำท่านเข้าชมร้านทำทองที่เก่าแก่ที่สุดในยุโรป (The Oldest house of goldsmiths in Europe) ของครอบครัว Lohri เปิดทำการตั้งแต่สมัยศตวรรษที่ 16 ภายในตัวอาคารมีการตกแต่งในรูปแบบสถาปัตยกรรมสมัยจักรวรรดิโรมันโบราณ มีซุ้มประตูและเสาโรมัน มีรูปปั้นและจิตรกรรมฝาผนัง ด้วยการวาดลายหินอ่อนด้วยมือ ในปี 1971 ได้เปิดร้านนี้เป็นพิพิธภัณฑ์ศิลปะล้ำค่าและเครื่องประดับหายาก และบางชิ้นมีเพียงชิ้นเดียวในโลก มีเวลาให้ท่านเดินขึ้นชมอาคาร งานศิลปะล้ำค่าและเครื่องประดับหายากแล้ว ในส่วนของ Lohri Store ยังมีนาฬิกาชั้นนำระดับโลกให้ท่านเลือกซื้อเลือกชม อาทิ เช่น Patek Philippe, Franck Muller Cartier , Piaget, Parmigiani Fleurier, Panerai, IWC , Omega, Jaeger-LeCoultre, Blancpain, Tag Heuer ฯลฯ</p>
<p>ค่ำ</p>	<p>รับประทานอาหารค่ำ ณ ภัตตาคาร อาหารจีน</p>
<p>ที่พัก</p>	<p> นำท่านเดินทางเข้าสู่ที่พัก HOTEL SWISSEVER ZUG SWISS QUAL หรือเทียบเท่า</p>
<p>วันที่ 8</p>	<p>ซุก – ซูริค – สนามบิน</p>
<p>เช้า</p>	<p> รับประทานอาหารเช้า ณ ห้องอาหารของโรงแรม</p>
<p></p>	<p>นำคณะเดินทางสู่ สนามบิน เพื่อให้ท่านมีเวลาในการทำคืนภาษี (Tax Refund) และ มีเวลาในการเลือกซื้อสินค้าในร้านค้าปลอดภาษีภายในสนามบิน</p>
<p>13.30 น.</p>	<p>เดินทางกลับสู่กรุงเทพฯ ด้วยเที่ยวบิน TG971 **คณะที่ออกเดินทางตั้งแต่ 20 ต.ค.</p>

เป็นต้นไป จะออกเดินทางเวลา 13.15 น.และถึงกรุงเทพเวลา 06.10 น.***

วันที่ 9

กรุงเทพ

05.30 น.

ถึงสนามบินสุวรรณภูมิ กรุงเทพโดยสวัสดิภาพ

โปรแกรม : SWITZERLAND GRAND TOUR

9 วัน 6 คืน โดยสายการบินไทย

อัตราค่าบริการ

กำหนดการเดินทาง	ผู้ใหญ่ พักห้องละ 2-3 ท่าน ท่านละ	เด็กอายุ2ปี แต่ไม่ถึง12ปี [มีเตียง] พักกับผู้ใหญ่ 1 ท่าน ท่านละ	เด็กอายุ2ปี แต่ไม่ถึง12ปี [มีเตียง] พักกับผู้ใหญ่ 2 ท่าน ท่านละ	เด็กอายุ2ปี แต่ไม่ถึง7ปี [ไม่มีเตียง] พักกับผู้ใหญ่ 2 ท่าน ท่านละ	ราคา ไม่รวมตัว ท่านละ	พักเดี่ยวเพิ่ม ท่านละ
12 ส.ค. – 20 ส.ค. 62	72,900	72,900	72,900	72,900	52,900	12,500
28 ส.ค. – 5 ก.ย. 62	73,900	73,900	73,900	73,900	53,900	12,500
5 ก.ย. – 13 ก.ย. 62	72,900	72,900	72,900	72,900	52,900	9,500
19 ก.ย. – 27 ก.ย. 62	72,900	72,900	72,900	72,900	52,900	9,500
6 ต.ค. – 14 ต.ค. 62	75,900	75,900	75,900	75,900	55,900	9,500
20 ต.ค. – 28 ต.ค. 62	75,900	75,900	75,900	75,900	55,900	9,500
1 พ.ย. – 9 พ.ย. 62	72,900	72,900	72,900	72,900	52,900	9,500
22 พ.ย. – 30 พ.ย. 62	72,900	72,900	72,900	72,900	52,900	9,500
2 ธ.ค. – 10 ธ.ค. 62	73,900	73,900	73,900	73,900	53,900	9,500
9 ธ.ค. – 17 ธ.ค. 62	73,900	73,900	73,900	73,900	53,900	9,500

****โปรแกรมอาจจะมีการปรับเปลี่ยนตามความเหมาะสมของสภาพอากาศและฤดูกาล****

เงื่อนไขการให้บริการ

1. ชำระเงินมัดจำท่านละ 20,000 บาท โดยโอนเข้าบัญชี ที่นั่งจะยืนยันเมื่อได้รับเงินมัดจำแล้วเท่านั้น
2. ส่งสำเนาหน้าพาสปอร์ตของผู้ที่เดินทาง ที่มีอายุการใช้งานไม่น้อยกว่า 6 เดือน เพื่อทำการจองคิววีซ่า ภายใน 3 วันนับจากวันจอง หากไม่ส่งสำเนาหน้าพาสปอร์ตทางบริษัทขออนุญาตยกเลิกการจองทัวร์โดยอัตโนมัติ
3. เมื่อได้รับการยืนยันว่ากรุ๊ปออกเดินทางได้ ลูกค้าจัดเตรียมเอกสารให้การขอวีซ่าได้ทันที
4. หากท่านที่ต้องการออกตัวโดยสารภายในประเทศ (กรณีลูกค้าอยู่ต่างจังหวัด) ให้ท่านติดต่อเจ้าหน้าที่ ก่อนออกบัตรโดยสารทุกครั้ง หากออกบัตรโดยสารโดยมิแจ้งเจ้าหน้าที่ ทางบริษัทขอสงวนสิทธิ์ไม่รับผิดชอบ ค่าใช้จ่ายที่เกิดขึ้น
5. การยื่นวีซ่าในแต่ละสถานทูตมีการเตรียมเอกสาร และมีขั้นตอนการยื่นวีซ่าไม่เหมือนกัน ทั้งแบบหมู่คณะและยื่น รายบุคคล (แสดงตน) ท่านสามารถสอบถามข้อมูลเพื่อประกอบการตัดสินใจก่อนการจองได้จากทางเจ้าหน้าที่
6. หากในคณะของท่านมีผู้ต้องการดูแลพิเศษ นั่งรถเข็น (Wheelchair), เด็ก, ผู้สูงอายุ, มีโรคประจำตัว หรือไม่สะดวกในการเดินทางท่องเที่ยวในระยะเวลาเกินกว่า 4-5 ชั่วโมงติดต่อกัน ท่านและครอบครัวต้องให้การดูแลสมาชิกภายในครอบครัวของท่านเอง เนื่องจากการเดินทางเป็นหมู่คณะ หัวหน้าทัวร์มีความจำเป็นต้องดูแลคณะทัวร์ทั้งหมด



Unithai WiFi Hi-Speed Internet

ประเทศ	ราคา / วัน	ประเทศ	ราคา / วัน
ญี่ปุ่น* (S,W)	145	อเมริกา* (W)	290
เกาหลี* (W)	145	แคนาดา* (W)	290
ไต้หวัน* (W)	145	ออสเตรเลีย* (W)	340
ฮ่องกง* (S,W)	180	ไต้หวัน* (W)	340
เวียดนาม* (W)	170	อเมริกาใต้* (W)	340
สิงคโปร์* (W)	225	ตะวันออกกลาง* (W)	340
มาเลเซีย* (S)	180	แพ็คเกจ	
จีน* (S)	190	ยุโรป (Multiple Countries)* (W)	275
ฟิลิปปินส์* (S)	180	เอเชีย 1 (ฮ่องกง* มาเก๊า* จีน*) (W)	220
พม่า* (S)	180	เอเชีย 2 (ญี่ปุ่น ไต้หวัน เกาหลี*) (W)	145
อินโดนีเซีย* (S)	180	เอเชีย 3 (ญี่ปุ่น จีน*) (W)	220
มาเก๊า* (S)	190	Worldwide (Multiple Countries)* (W)	390

**หมายเหตุ * Unlimited * 1 GB/วัน * 500 MB/วัน

อัตราค่าบริการนี้รวม

1. ค่าตัวเครื่องบิน ชั้นประหยัด (Economy Class) ที่ระบุวันเดินทางไปกลับพร้อมคณะ (ในกรณีมีความประสงค์อยู่ต่อ จะต้องไม่เกินจำนวนวัน และอยู่ภายใต้เงื่อนไขของสายการบิน)
2. ค่าภาษีสนามบินทุกแห่งตามรายการ
3. ค่ารถโค้ชปรับอากาศเที่ยวตามรายการ
4. ค่าห้องพักในโรงแรมตามที่ระบุในรายการหรือเทียบเท่า (3 ดาว – 4 ดาว)
5. ค่าอาหารตามที่ระบุในรายการ
6. ค่าเข้าชมสถานที่ท่องเที่ยวตามรายการ
7. ค่าประกันภัยการเดินทางรายบุคคล (หากต้องการเงื่อนไขกรมธรรม์สอบถามได้จากเจ้าหน้าที่)
ค่าประกันอุบัติเหตุคุ้มครองในระหว่างการเดินทางวงเงินไม่เกินท่านละ 1,000,000 บาท
ค่ารักษาพยาบาลในกรณีเกิดอุบัติเหตุวงเงินไม่เกินท่านละ 500,000 บาท (ตามเงื่อนไขกรมธรรม์)
** ลูกค่านัดสนใจ... ชื่อประกันการเดินทางสำหรับครอบคลุมเรื่องสุขภาพสามารถสอบถามข้อมูลเพิ่มเติมกับทางบริษัทได้ **
เบี้ยประกันเริ่มต้น 341 บาท [ระยะเวลา 4-6 วัน]
เบี้ยประกันเริ่มต้น 395 บาท [ระยะเวลา 7-10 วัน]
** ความครอบคลุมผู้เอาประกันที่มีอายุตั้งแต่แรกเกิด ถึง 85 ปี **
[รักษาพยาบาล 2 ล้าน, เสียชีวิตหรือเสียอวัยวะจากอุบัติเหตุ 1.5 ล้านบาท]
8. ค่ามัดคฤเทศก์ของบริษัทดูแลตลอดการเดินทาง (ไม่รวมทิปมัดคฤเทศก์)

อัตราค่าบริการนี้ไม่รวม

1. ค่าธรรมเนียมการจัดทำหนังสือเดินทาง
2. ค่าใช้จ่ายส่วนตัว อาทิเช่น ค่าเครื่องดื่มที่สั่งพิเศษ, ค่าโทรศัพท์, ค่าซักรีด, ค่าธรรมเนียมหนังสือเดินทาง, ค่าน้ำหนักเกินจากทางสายการบินกำหนดเกินกว่า 30 ก.ก. และมากกว่า 2 ชั้น, ค่ารักษาพยาบาล กรณีเกิดการเจ็บป่วยจากโรคประจำตัว, ค่ากระเป๋าเดินทางหรือของมีค่าที่สูญหายในระหว่างการเดินทาง เป็นต้น
3. ค่าธรรมเนียมน้ำมันและภาษีสนามบิน ในกรณีที่สายการบินมีการปรับขึ้นราคา
4. ค่าบริการยกกระเป๋าในโรงแรม ซึ่งท่านจะต้องดูแลกระเป๋าและทรัพย์สินด้วยตัวท่านเอง
5. ค่าธรรมเนียมวีซ่าประเทศสวีเดนแลนด์ (ผู้ยื่นวีซ่าต้องชำระเงินตรงกับศูนย์ยื่นวีซ่าในวันยื่น เป็นจำนวนเงินโดยประมาณ 3,500 บาท)
6. ค่าทิปพนักงานขับรถ และไกด์ท้องถิ่น (24 สวิตฟรังก์)
7. ค่าทิปมัดคฤเทศก์จากเมืองไทย (27 สวิตฟรังก์)
9. ค่าภาษีมูลค่าเพิ่ม 7% และหัก ณ ที่จ่าย 3 %

เงื่อนไขการชำระค่าทัวร์ส่วนที่เหลือ
ทางบริษัทขอเก็บค่าทัวร์ส่วนที่เหลือ 30 วันก่อนการเดินทาง
หากท่านไม่ผ่านการอนุมัติวีซ่าหรือยกเลิกการเดินทางโดยเหตุจำเป็น
ทางบริษัทขอเก็บเฉพาะค่าใช้จ่ายที่เกิดขึ้นจริง

ข้อมูลเบื้องต้นในการเตรียมเอกสารยื่นวีซ่าและการยื่นวีซ่า

1. การพิจารณาวีซ่าเป็นดุลยพินิจของสถานทูต มิใช่บริษัททัวร์ การเตรียมเอกสารที่ดีและถูกต้องจะช่วยให้การพิจารณาของสถานทูตง่ายขึ้น
2. กรณีท่านใดต้องใช้พาสปอร์ตเดินทาง ช่วงระหว่างยื่นวีซ่า หรือ ก่อนเดินทางกับทางบริษัท ท่านต้องแจ้งให้ทางบริษัทฯ ทราบล่วงหน้าเพื่อวางแผนในการขอวีซ่าของท่าน ซึ่งบางสถานทูตใช้เวลาในการพิจารณาวีซ่าที่ค่อนข้างนานและอาจไม่สามารถถึงเล่มออกมาระหว่างการพิจารณาอนุมัติวีซ่าได้
3. สำหรับผู้เดินทางที่ศึกษาหรือทำงานอยู่ต่างประเทศ จะต้องดำเนินการเรื่องขอวีซ่าด้วยตนเองในประเทศที่ตนพำนักหรือศึกษาอยู่เท่านั้น
4. หนังสือเดินทางต้องมีอายุไม่ต่ำกว่า 6 เดือน โดยนับวันเริ่มเดินทางออกนอกประเทศ หากนับแล้วต่ำกว่า 6 เดือน ผู้เดินทางต้องไปยื่นคำร้องขอทำหนังสือเดินทางเล่มใหม่ และกรุณาเตรียมหนังสือเดินทางเล่มเก่า ให้กับทางบริษัทด้วย เนื่องจากประวัติการเดินทางของท่านจะเป็นประโยชน์อย่างยิ่งในการยื่นคำร้องขอวีซ่า และจำนวนหน้าหนังสือเดินทาง ต้องเหลือว่างสำหรับติดวีซ่าไม่ต่ำกว่า 3 หน้า
5. ท่านที่ใส่ปกหนังสือเดินทางกรุณาถอดออก หากมีการสูญหาย บริษัทฯ จะไม่รับผิดชอบต่อปกหนังสือเดินทางนั้นๆ และพาสปอร์ต ถือเป็นหนังสือของทางราชการ ต้องไม่มีรอยฉีกขาด หรือ การขีดเขียน หรือ แต่งเติมใดๆ ในเล่ม

ข้อมูลเพิ่มเติมเรื่องตัวเครื่องบินและที่นั่งบนเครื่องบิน

1. ทางบริษัทได้สำรองที่นั่งพร้อมชำระเงินมัดจำค่าตัวเครื่องบินแล้ว หากท่านยกเลิกทัวร์ ไม่ว่าจะด้วยสาเหตุใด ทางบริษัทขอสงวนสิทธิ์การเรียกเก็บค่ามัดจำตัวเครื่องบิน ซึ่งมีค่าใช้จ่าย ประมาณ 1,000 – 5,000 บาท แล้วแต่สายการบินและช่วงเวลาเดินทาง
2. หากตัวเครื่องบินทำการออกแล้ว แต่ท่านไม่สามารถออกเดินทางได้ ทางบริษัทขอสงวนสิทธิ์เรียกเก็บค่าใช้จ่ายตามที่เกิดขึ้นจริง และรอ Refund จากทางสายการบิน ใช้เวลาประมาณ 3- 6 เดือนเป็นอย่างน้อย
3. **ที่นั่ง Long Leg โดยปกติอยู่บริเวณทางออกประตูฉุกเฉิน และผู้ที่นั่งต้องมีคุณสมบัติตรงตามที่สายการบินกำหนด เช่น ต้องเป็นผู้ที่มีร่างกายแข็งแรง และช่วยเหลือผู้อื่นได้อย่างรวดเร็วในกรณีที่เครื่องบินมีปัญห เช่น สามารถเปิดประตูฉุกเฉินได้ (น้ำหนักประมาณ 20 กิโลกรัม) ไม่ใช่ผู้ที่มีปัญหาทางด้านสุขภาพและร่างกาย และอำนาจในการให้ที่นั่ง Long leg ขึ้นอยู่กับทางเจ้าหน้าที่เช็คอินสายการบิน ตอนเวลาที่เช็คอินเท่านั้น**

กรณียกเลิกการเดินทาง

1. แจ้งยกเลิก 45 วัน ขึ้นไปก่อนการเดินทาง คืนค่าใช้จ่ายทั้งหมด
2. แจ้งยกเลิกภายใน 30-44 วันก่อนเดินทาง เก็บค่าใช้จ่าย ท่านละ 10,000 บาท
3. แจ้งยกเลิกภายใน 16-29 วันก่อนเดินทาง เก็บค่าใช้จ่าย ท่านละ 20,000 บาท
4. แจ้งยกเลิกน้อยกว่า 15 วันก่อนเดินทาง ทางบริษัทฯ ขอสงวนสิทธิ์ เก็บค่าใช้จ่ายทั้งหมด
5. บริษัทขอสงวนสิทธิ์ในการเก็บค่าใช้จ่ายทั้งหมดกรณีท่านยกเลิกการเดินทางและมีผลทำให้คณะเดินทางไม่ครบตามจำนวนที่ บริษัทฯ กำหนดไว้ (30 ท่านขึ้นไป) เนื่องจากเกิดความเสียหายต่อทางบริษัท และผู้เดินทางอื่นที่เดินทางในคณะเดียวกันบริษัทต้องนำไปชำระค่าเสียหายต่างๆที่เกิดจากการยกเลิกของท่าน
6. กรณีเจ็บป่วย จนไม่สามารถเดินทางได้ ซึ่งจะต้องมีใบรับรองแพทย์จากโรงพยาบาลรับรอง บริษัทฯ จะทำการเลื่อนการเดินทางของท่าน ไปยังคณะต่อไปแต่ทั้งนี้ท่านจะต้องเสียค่าใช้จ่ายที่ไม่สามารถเรียกคืนได้คือ ค่าธรรมเนียมในการมัดจำตั๋ว และค่าธรรมเนียมวีซ่าตามที่ สถานทูตฯ เรียกเก็บ
7. กรณียื่นวีซ่าแล้วไม่ได้รับการอนุมัติวีซ่าจากทางสถานทูต (วีซ่าไม่ผ่าน) และท่านได้ชำระค่าทัวร์หรือมัดจำมาแล้ว ทางบริษัทฯ ขอเก็บเฉพาะค่าใช้จ่ายที่เกิดขึ้นจริง เช่น ค่าวีซ่าและค่าบริการยื่นวีซ่า / ค่ามัดจำตั๋วเครื่องบิน หรือค่าตั๋วเครื่องบิน (กรณีออกตั๋วเครื่องบินแล้ว) ค่าส่วนต่างในกรณีที่กรุ๊ปออกเดินทางไม่ครบตามจำนวน
8. กรณีวีซ่าผ่านแล้ว แจ้งยกเลิกก่อนหรือหลังออกตั๋วโดยสาร บริษัทฯ ขอสงวนสิทธิ์ในการ ไม่คืนค่าทัวร์ทั้งหมด
9. กรณีผู้เดินทางไม่สามารถเข้า-ออกเมืองได้ เนื่องจากปลอมแปลงหรือการห้ามของเจ้าหน้าที่ ไม่ว่าเหตุผลใดๆ ตามทางบริษัทขอสงวนสิทธิ์ในการ ไม่คืนค่าทัวร์ทั้งหมด

ข้อมูลเพิ่มเติมเรื่องโรงแรมที่พัก

1. เนื่องจากการวางแผนห้องพักของแต่ละโรงแรมแตกต่างกัน จึงอาจทำให้ห้องพักแบบห้องเดี่ยว (Single) ,ห้องคู่ (Twin/Double) และห้องพักแบบ 3 ท่าน/3 เตียง (Triple Room) **ห้องพักต่างประเภทอาจจะไม่ติดกันและบางโรงแรม อาจจะไม่มียุโรปแบบ 3 ท่าน แต่อาจจะได้เป็น 1 เตียงใหญ่กับ 1 เตียงพับเสริม**
2. โรงแรมในยุโรปส่วนใหญ่อาจจะไม่มีเครื่องปรับอากาศเนื่องจากอยู่ในแถบที่มีอุณหภูมิต่ำ
3. กรณีที่มีงานจัดประชุมนานาชาติ (Trade air) เป็นผลให้ค่าโรงแรมสูงขึ้นมากและห้องพักในเมืองเต็ม
บริษัทฯ ขอสงวนสิทธิ์ในการปรับเปลี่ยนหรือย้ายเมืองเพื่อให้เกิดความเหมาะสม
4. โรงแรมในยุโรปที่มีลักษณะเป็น Traditional Building ห้องที่เป็นห้องเดี่ยวอาจเป็นห้องที่มีขนาดกะทัดรัด และไม่มีอ่างอาบน้ำ ซึ่งขึ้นอยู่กับการออกแบบของแต่ละโรงแรมนั้นๆ และห้องแต่ละห้องอาจมีลักษณะแตกต่าง



เอกสารประกอบการขอวีซ่าเชงเก้น (สวีเดนเชอร์แลนด์)

ใช้เวลาทำการอนุมัติวีซ่านับจากวันยื่นประมาณ 15 วันทำการ หรือมากกว่านั้น ขึ้นอยู่กับดุลยพินิจของสถานทูต

ยื่นวีซ่าแสดงตนที่ศูนย์ยื่นวีซ่า VFS Global (จามจุรีสแควร์)

ในระหว่างยื่นวีซ่าเข้าสถานทูตแล้ว ไม่สามารถดิ่งเล่มออกมาก่อนได้

****ลูกค้ากรุณาอย่ายึดติดกับการยื่นขอวีซ่าในอดีต**

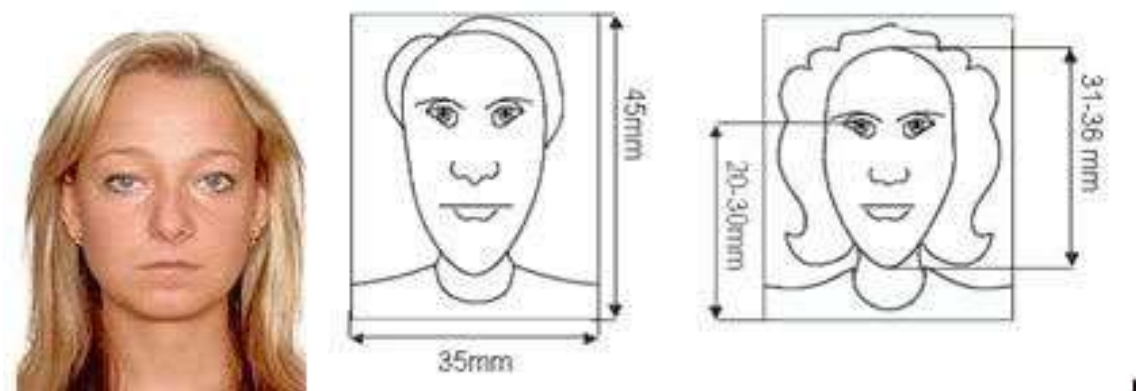
เพราะสถานทูตมีการเปลี่ยนแปลงกฎและเอกสารการยื่นอยู่เรื่อย ๆ**

1. หนังสือเดินทางประเทศไทย (Thailand Passport) หนังสือเดินทาง ต้องมีหน้าเหลือสำหรับประทับวีซ่าอย่างน้อย 2 หน้า อายุการใช้งานเหลือไม่น้อยกว่า 6 เดือน นับจากวันเดินทางกลับ และหนังสือเดินทางจะต้องไม่ชำรุด (หนังสือเดินทางเล่มเก่า กรุณานำมาประกอบการยื่นวีซ่าด้วย)

*****ในกรณีที่ถือพาสปอร์ต สัญชาติไทย แต่พำนักอยู่ต่างประเทศ, ทำงานอยู่ต่างประเทศ หรือ นักเรียน นักศึกษาศึกษาอยู่ต่างประเทศ กรุณาแจ้งเจ้าหน้าที่ช่องทางบริษัทให้ทราบทันที เพราะการยื่นขอวีซ่าจะมีเงื่อนไข และ ข้อกำหนดของทางสถานทูตต้องการเพิ่มเติม และ บางสถานทูตอาจไม่สามารถยื่นขอวีซ่าในประเทศไทยได้ ข้อกำหนดนี้รวมไปถึงผู้เดินทางที่ถือพาสปอร์ตต่างชาติดด้วย*****

2. รูปถ่าย รูปถ่ายสีหน้าตรงขนาด 3.5x4 CM. จำนวน 2 ใบ

*****ความยาวใบหน้าต้องมีเนื้อที่ในรูปถ่าย 70-80% ของพื้นที่ พื้นหลังสีขาวเท่านั้น ถ่ายไม่เกิน 6 เดือน รวบผมให้เห็นหู เห็นคิ้ว ห้ามสวมแว่นตาหรือเครื่องประดับ ห้ามใส่คอนแทคเลนส์รูปไม่เลอะหมึกและไม่มียี่ห้อรอยชำรุด *****



3. หลักฐานการทำงาน

- **เจ้าของกิจการ** หนังสือรับรองการจดทะเบียน(DBD)ที่มีชื่อของผู้เดินทางเป็นกรรมการหรือหุ้นส่วน อายุไม่เกิน 3 เดือน หรือ สำเนาใบทะเบียนการค้า(พค.0403)
- **กิจการไม่จดทะเบียน** จดหมายชี้แจงการทำงาน พร้อมเอกสารประกอบ เช่น รูปถ่ายร้าน สัญญาเช่าที่ โฉนดที่ดิน เป็นต้น
- **เป็นพนักงาน** หนังสือรับรองการทำงานจากบริษัทระบุตำแหน่ง,เงินเดือน,วันเริ่มทำงาน,วันที่ลาพักร้อน (ขอเป็นภาษาอังกฤษมีอายุ 1 เดือน ชื่อ-สกุลต้องตรงตามหน้าพาสปอร์ต ใช้คำว่า "TO WHOM IT MAY CONCERN" แทนชื่อสถานทูตที่ยื่น)
- **นักเรียนหรือนักศึกษา** ใช้หนังสือรับรองการเรียนที่ออกจากสถาบันที่กำลังศึกษาอยู่ (ขอเป็นภาษาอังกฤษมีอายุ 1 เดือน ชื่อ-สกุลต้องตรงตามหน้าพาสปอร์ตใช้คำว่า "TO WHOM IT MAY CONCERN" แทนชื่อสถานทูตที่ยื่น)

4. หลักฐานการเงิน

- **กรณีผู้เดินทางออกค่าใช้จ่ายเอง** ใช้ Bank Statement ตัวจริง บัญชีออมทรัพย์ธรรมดาของธนาคารทั่วไป ย้อนหลัง 6 เดือน ที่ออกจากทางธนาคารเท่านั้น พร้อมกับมีตราประทับจากธนาคาร ทางสถานทูตจะไม่รับ Bank Statement ที่ปริ้นเองจาก Internet (รบกวนลูกค้าทำรายการเดินบัญชีโดยการฝากหรือถอน ก่อน 1-2 วัน แล้ว ค่อยขอ Statement เพื่อให้อัปเดตไม่เกิน 15 วันนับจากวันยื่นวีซ่า)
- **กรณีผู้เดินทางไม่ได้ออกค่าใช้จ่ายเอง** ใช้ Bank Statement ตัวจริง บัญชีออมทรัพย์ย้อนหลัง 6 เดือน ที่ออกจากทางธนาคารเท่านั้น พร้อมกับมีตราประทับจากธนาคาร อัปเดตไม่เกิน 15 วันนับจากวันยื่นวีซ่า (ของผู้ที่ออกค่าใช้จ่าย) และต้องมีหน้า Passport ของผู้ที่ออกค่าใช้จ่าย พร้อมหนังสือชี้แจงออกค่าใช้จ่ายเป็นภาษาอังกฤษ (Sponsor letter)
- **กรณีผู้เดินทางไม่ได้ออกค่าใช้จ่ายเอง แต่บริษัทออกค่าใช้จ่ายให้** ใช้ Bank Statement ตัวจริง บัญชีออมทรัพย์ย้อนหลัง 6 เดือน ที่ออกจากทางธนาคารเท่านั้น พร้อมกับมีตราประทับจากธนาคาร อัปเดตไม่เกิน 15 วันนับจากวันยื่นวีซ่า (ของผู้ที่ออกค่าใช้จ่าย) หรือ หนังสือรับรองทางการเงิน (Bank certificate) และต้องแนบหนังสือรับรองการจดทะเบียน(DBD) หรือสำเนาใบทะเบียนการค้า (พ.ค. 0403) พร้อมหนังสือชี้แจงออกค่าใช้จ่ายเป็นภาษาอังกฤษ (Sponsor letter)
- ****Bank Statement** จะต้องสะกดชื่อ-นามสกุลให้ตรงกับพาสปอร์ต แสดงเลขที่บัญชีครบทุกตัว และจะต้องมีแสดงทั้งหมดในทุก ๆ หน้า
- *****Bank Statement** ของธนาคารกรุงเทพ ถ้าธนาคารออกมาเป็นรูปแบบที่เป็นตัวครึ่งกระดาษ A4

ไม่สามารถใช้ยื่นได้ รมกวนแจ้งธนาคารให้ออกเป็นรูปแบบฉบับเต็ม

****สถานที่ไม่รับพิจารณา Bank Statement ที่ปริ้นจากอินเทอร์เน็ต หรือ Bank Statement ที่ออกจากธนาคารแต่ไม่มีตราประทับ , บัญชีติดลบ บัญชีกระแสรายวัน พันธบัตร ตราสารหนี้ กองทุน และสลากออมสิน****

5. เอกสารส่วนตัว

- สำเนาทะเบียนบ้าน
- บัตรประชาชน
- สูติบัตร(กรณีเด็กอายุต่ำกว่า 18 ปี)
- ทะเบียนสมรส/ทะเบียนหย่า/มรณะบัตร(ถ้ามี)
- ใบเปลี่ยนชื่อ-นามสกุล (ถ้ามีการเปลี่ยน)

6. กรณีเด็กอายุไม่ถึง 18 ปี ไม่ได้เดินทางไปต่างประเทศพร้อมบิดา มารดา

- หากเด็กเดินทางไปกับบิดา จะต้องมียกหนังสือยินยอมจากมารดา จากอำเภอต้นสังกัด (โดยมารดาจะต้องตัดหนังสือยินยอมระบุให้บุตรเดินทางไปต่างประเทศกับบิดา) พร้อมแนบสำเนาบัตรประชาชนหรือหน้าพาสปอร์ตมารดามาด้วย
 - หากเด็กเดินทางไปกับมารดา จะต้องมียกหนังสือยินยอมจากบิดา จากอำเภอต้นสังกัด (โดยบิดาจะต้องตัดหนังสือยินยอมระบุให้บุตรเดินทางไปต่างประเทศกับมารดา) พร้อมแนบสำเนาบัตรประชาชนหรือหน้าพาสปอร์ตบิดามาด้วย
 - หากเด็กไม่ได้เดินทางไปพร้อมกับบิดาและมารดา ทั้งบิดาและมารดาจะต้องตัดหนังสือระบุยินยอมให้บุตรเดินทางไปต่างประเทศกับใคร มีความสัมพันธ์เป็นอะไรกันกับเด็ก จากอำเภอต้นสังกัด พร้อมแนบสำเนาบัตรประชาชนหรือหน้าพาสปอร์ตบิดาและมารดา
 - กรณีเด็กที่บิดา-มารดาหย่าร้าง จะต้องแนบสำเนาใบหย่า และมีการสลักหลังโดยมีรายละเอียดว่าฝ่ายใดเป็นผู้มีอำนาจปกครองบุตรแต่เพียงผู้เดียว
- *** กรณีเด็กอายุต่ำกว่า 18 ปี บิดาและมารดาลงชื่อรับรองในรูปแบบฟอร์มสมัครวีซ่า**

- ***** ในวันยื่นวีซ่ากรุณาถือเอกสารตัวจริงต่างๆ เช่น ทะเบียนพิกิษย์ DBD สูติบัตร ใบเปลี่ยนชื่อ-สกุล เป็นต้น พร้อมสมุดบัญชีอัพเดทไม่เกิน 7 วันก่อนยื่นวีซ่า *****

เอกสารยื่นวีซ่าอาจมีการปรับเปลี่ยนและขออัปเดตเพิ่มเติมได้

ทุกเวลา หากทางสถานทูตแจ้งขอเพิ่มเติม

แบบฟอร์มสำหรับกรอกข้อมูลยื่นวีซ่าเชงเกนประเทศสวีเดน

(กรุณากรอกข้อมูลให้ครบถ้วนตามความเป็นจริงทุกข้อ เนื่องจากจะมีผลต่อการพิจารณาวีซ่าของท่าน)

ชื่อ – นามสกุล ผู้เดินทาง [ภาษาไทย].....

1. นามสกุล [ภาษาอังกฤษ].....

2. นามสกุลตอนเกิด [ภาษาอังกฤษ].....

3. ชื่อตัว [ภาษาอังกฤษ].....

4. วัน / เดือน / ปี (ค.ศ.) เกิด.....

5. สถานที่เกิด (จังหวัด).....

6. ประเทศที่เกิด.....

7. สัญชาติปัจจุบัน สัญชาติโดยกำเนิด หากต่างจากปัจจุบัน.....

8. เพศ ชาย หญิง

9. สถานภาพ โสด แต่งงาน (จดทะเบียน) แต่งงาน (ไม่จดทะเบียน)

หย่า แยกกันอยู่ หม้าย (คู่สมรสเสียชีวิต)

อื่นๆ (โปรดระบุ).....

10. ในกรณีที่ผู้สมัครขอวีซ่าเป็นเด็ก **อายุต่ำกว่า 18** ปีบริบูรณ์ ให้ใส่ชื่อ และที่อยู่ ผู้ปกครอง

.....

..... รหัสไปรษณีย์.....

11. ที่อยู่ปัจจุบันของ **ผู้ขอวีซ่า**

.....

..... รหัสไปรษณีย์.....

E-MAIL (**ต้องระบุ**).....

หมายเลขโทรศัพท์มือถือที่ติดต่อได้.....

12. อาชีพปัจจุบัน (**หากค้าขาย ให้ระบุด้วยว่าค้าขายอะไร เช่น ขายเสื้อผ้า ขายอาหาร เป็นต้น**)

.....

13. ชื่อบริษัทหรือร้านค้า และที่อยู่ หมายเลขโทรศัพท์ / สำหรับนักเรียน นักศึกษา กรุณากรอกชื่อ ที่อยู่ของ
สถาบันศึกษา

.....

.....รหัสไปรษณีย์.....

14. วีซ่าเชงเกนที่เคยได้รับในระยะเวลา 3 ปีที่ผ่านมา

ไม่เคย เคยได้ ใช้ได้ตั้งแต่วันที่.....ถึงวันที่.....

15. เคยถูกพิมพ์ลายนิ้วมือเพื่อการขอวีซ่าเชงเกนก่อนหน้านี้

ไม่เคย เคย (กรุณาระบุวันที่ หากทราบ).....

****กรณีลูกค้าเคยมีวีซ่าเชงเกน รบกวนท่านถ่ายสำเนาหน้าวีซ่าเชงเกนตัวล่าสุดแนบมาด้วย****

16. ท่านเคยถูกปฏิเสธวีซ่าหรือไม่

ไม่เคย เคย (เหตุผลในการปฏิเสธ).....

17. ความรับผิดชอบค่าใช้จ่ายในการดำรงชีพระหว่างการเดินทางและพำนักของผู้ร้องขอ

ตัวผู้ขอวีซ่าเอง

มีผู้อื่นออกให้(ญาติ/บริษัท/องค์กร)

กรุณาระบุชื่อ

.....

สิ่งที่ช่วยในการดำรงชีพ

เงินสด

เช็คเดินทาง

บัตรเครดิต

ชำระค่าที่พักล่วงหน้าแล้ว

ชำระค่าพาหนะล่วงหน้าแล้ว

อื่นๆ (โปรดระบุ)

สิ่งที่ช่วยในการดำรงชีพ

เงินสด

ที่พักที่มีผู้จัดหาให้

ค่าใช้จ่ายทั้งหมดระหว่างพำนักมีผู้ออกให้

ชำระค่าพาหนะล่วงหน้าแล้ว

อื่นๆ (โปรดระบุ)

หมายเหตุ การอนุมัติวีซ่าเป็นดุลพินิจของทางสถานทูต ทางบริษัทไม่มีส่วนเกี่ยวข้องกับใดๆทั้งสิ้น
ทั้งนี้บริษัทเป็นเพียงตัวกลางและคอยบริการอำนวยความสะดวกให้แก่ผู้เดินทางเท่านั้น

ป่วยที่เมืองนอก..



เสียเงินเป็นแสนๆ ป้องกันอย่างไร?

ทำประกันการเดินทาง เริ่มต้น **290** บาท

ระยะเวลาการเดินทาง	Oasis Visa	Oasis Visa Plus	Oasis Tripper	
	รายบุคคล	รายบุคคล	รายบุคคล	รายครอบครัว
1 - 4 วัน	290	295	300	600
5 - 7 วัน	355	410	370	740
8 - 10 วัน	420	505	430	860
11 - 14 วัน	655	695	695	1,390

ผลประโยชน์	Oasis Visa	Oasis Visa Plus	Oasis Tripper	
	รายบุคคล	รายบุคคล	รายบุคคล	รายครอบครัว
ความคุ้มครอง				
1. การสูญเสียชีวิต / ภาวะจากอุบัติเหตุ				
- ผู้เอาประกันภัยมีอายุตั้งแต่ 16 ปี จนถึง 75 ปี	2,000,000	2,000,000		3,000,000
- ผู้เอาประกันภัยมีอายุน้อยกว่า 16 ปี หรือมากกว่า 75 ปี	1,000,000	1,000,000		1,500,000
2. ค่ารักษาพยาบาลในต่างประเทศ	1,500,000	2,000,000		2,000,000
ค่ารักษาพยาบาลต่อเนื่องในประเทศไทย (ต่อเหตุการณ์ภัยพิบัติธรรมชาติ)	150,000	200,000		200,000



****ประกันการเดินทางต่างประเทศ คุ้มครองทั้ง สุขภาพ และ อุบัติเหตุ****

Line ID: @unithaiprotect Tel: 093-596-5644