



UNITHAI TRIP CO.LTD
 UNITHAI TRAVEL CO.LTD
 33/47 Wall Street Tower 11 Floor,
 Surawongse Road, Suriyawongse,
 Bangrak, Bangkok 10500
 ใบอนุญาตเลขที่ 11/02206

QR-ADD LINE



☎ 02-234-5936

LINE ID: @unithaitrip (อย่าลืมเติม @ นะคะ)

🌐 www.unithaitrip.com

รหัสโปรแกรม : 34727 (กรุณาแจ้งรหัสโปรแกรมทุกครั้งที่สอบถาม)

TXKM01

GRAND KASHMIR

TAJ MAHAL in Autumn

8 วัน 6 คืน

AIR INDIA

บินฟูลเซอร์วิส
สายการบิน AIR INDIA

อนุสรณ์สถานแห่งความรัก
“ทัชมาฮาล”

เดินทาง

22 - 29 ต.ค. 67

(วันปิยมหาราช)

07 - 14 พ.ย. 67

พักโรงแรม 1 คืน / พายาลเกม 1 คืน

เที่ยวครบ เก็บทุกไฮไลท์

ศรีนาคาร์ / พายาลเกม / กุลมาร์ค / โซนามาร์ค / อัครา

ล่องเรือชิการ่าทะเลสาบคิล

เสริมอาหารไทย



ล่องเรือทะเลสาบคิล



ชมความยิ่งใหญ่
ป้อมอัครา

**ราคา
เพียง!!**

44,900

อาหาร 18 มื้อ

**น้ำหนักกระเป๋า
25 KG**

วันที่	โปรแกรมทัวร์	โรงแรม	เมือง	อาหาร		
				เช้า	กลางวัน	เย็น
1	กรุงเทพฯ (สนามบินสุวรรณภูมิ) – เดลี	HOTEL CARDINAL EXPRESS OXMO หรือเทียบเท่า	เดลี	-	-	-
2	เดลี-ศรีนาการ์-พาลาแกม	HOTEL MOUNTVIEW หรือเทียบเท่า	พาลาแกม			
3	พาลาแกม – ชมวิวเทือกเขาหิมาลัย – กุลมาร์ค	HOTEL KHALEEL PALACE หรือเทียบเท่า	กุลมาร์ค			
4	กุลมาร์ค - ศรีนาการ์	HOTEL OV หรือเทียบเท่า	ศรีนาการ์			
5	ศรีนาการ์ – โซนามาร์ก - ศรีนาการ์	HOTEL OV หรือเทียบเท่า	ศรีนาการ์			
6	ศรีนาการ์ – เดลี – อัครา	HOTEL CRYSTAL SAROVAR PREMIERE หรือเทียบเท่า	อัครา			
7	กัชมาฮาล - ป้อมอัครา - เดลี	-	เดลี			
8	เดลี - กรุงเทพฯ (สนามบินสุวรรณภูมิ)	-	-	-	-	-

วันที่ 1

กรุงเทพฯ (สนามบินสุวรรณภูมิ) – เดลี

(-/-/-)

- 14.55 น. คณะพร้อมกัน ณ ท่าอากาศยานสุวรรณภูมิ อาคารผู้โดยสารขาออก เคาน์เตอร์ สายการบิน บิน Air India โดยมีเจ้าหน้าที่ของบริษัทคอยให้การต้อนรับ
- 17.55 น. ออกเดินทางสู่สนามบินนานาชาติอินทราคานธี (เมืองเดลี) ประเทศอินเดีย โดยสายการบิน Air India เที่ยวบินที่ AI 335
- 20.50 น. เดินทางถึงท่าอากาศยานอินทราคานธี (เมืองเดลี) ประเทศอินเดีย เพื่อแวะเปลี่ยนเครื่อง

ที่พัก

HOTEL CARDINAL EXPRESS OXMO หรือเทียบเท่า

วันที่ 2

เดลี - ศรีนาการ์ – พาฮาลแกม

(B/L/D)

ช่วงเช้า บริการอาหารเช้า ณ โรงแรม

10.15 น. ออกเดินทางต่อสู่สนามบินนานาชาติศรีนาการ์ (Sheikh Ul Alam International Airport) โดยสายการบิน Air India เที่ยวบินที่ AI 825

11.45 น. เดินทางถึงสนามบินนานาชาติศรีนาการ์ (Sheikh Ul Alam International Airport) หลังผ่านพิธีการตรวจคนเข้าเมืองและตรวจสัมภาระเรียบร้อยแล้ว พาทุกท่านไปยัง **เมืองพาฮาลแกม (Pahalgam)** ซึ่งได้รับการขนานนามอีกชื่อหนึ่งว่าหุบเขาคนเลี้ยงแกะระหว่างทางชมวิวความงดงามของ**เทือกเขาคาหิมาลัย**และ**แม่น้ำลิดเดอร์** ผ่าน**วัดมาร์ทาน** หนึ่งในวัดฮินดูเก่าแก่ในอินเดียที่นับถือสุริยเทพ และ**วัดวันดีโพรา**ซึ่งได้รับการตั้งชื่อตามกษัตริย์ Avantivarman แห่งแคชเมียร์ ชมทุ่งหญ้าฟรุ้งฟริ้งแห่งแคชเมียร์ที่เจิดจายความสดใสของดอกสีม่วงตัดกับทุ่งหญ้าสีเขียว

กลางวัน **รับประทานอาหารกลางวัน ณ ร้านอาหารท้องถิ่น หรือเซ็ทอาหารกล่อง**
รับประทานอาหารบนรถ เพื่อความสะดวกในการเดินทาง

เมื่อเดินทางถึง**เมืองพาฮาลแกม**นำท่านเข้าเช็คอินที่โรงแรม และพักผ่อนในเมืองพาฮาลแกม



ช่วงค่ำ บริการอาหารค่ำ ณ โรงแรม

ที่พัก **HOTEL MOUNTVIEW** หรือ เทียบเท่า

วันที่ 3



พาสาลแกม – ชมวิวเทือกเขาหิมาลัย – กุลมาร์ค

(B/L/D)

ช่วงเช้า บริการอาหารเช้า ณ โรงแรม

พาท่านชม **วิวเมืองพาสาลแกม** อีกทั้งท่านยังได้มีโอกาสทำ **กิจกรรมขี่ม้าชมธรรมชาติอันสวยงาม (ไม่รวมค่ากิจกรรม)** ตลอดสองข้างทาง ท่านจะได้เห็นความงดงามของ **ทิวทัศน์เทือกเขาหิมาลัย** ที่โอบล้อมธรรมชาติรอบตัวราวกับอยู่ในอ้อมกอดของเทือกเขาหิมาลัย

กลางวัน รับประทานอาหาร ณ ร้านอาหารท้องถิ่น



จากนั้นนำทุกท่านมุ่งสู่ **เมืองกุลมาร์ค (Gulmarg)** ซึ่งห่างจากเมืองพาสาลแกมประมาณ 140 กิโลเมตร เมืองกุลมาร์คเป็นสถานที่ท่องเที่ยวที่ได้รับความนิยมจากนักท่องเที่ยวทั่วโลกจำนวนมาก และมัดใจทุกคนด้วยความสวยงามทางธรรมชาติในทุกฤดูกาล โดยในฤดูร้อนจะเต็มไปด้วยทุ่งดอกไม้ ทุ่งหญ้า ป่าสน และวิวทิวทัศน์อันสวยงาม ส่วนบนยอดเขาก็จะมีหิมะปกคลุม ส่วนในฤดูหนาวที่กุลมาร์ค จะเห็นภาพนักท่องเที่ยวเล่นสกีกันอย่างหนาแน่นบริเวณสกีรีสอร์ท

เมื่อเดินทางถึง **เมืองกุลมาร์ค** นำท่านเข้าเช็คอินที่โรงแรม และพักผ่อนคืนในเมืองกุลมาร์ค

ช่วงค่ำ บริการอาหารค่ำ ณ โรงแรม

ที่พัก **HOTEL KHALEEL PALACE** หรือ เทียบเท่า

วันที่ 4

กุลมาร์ค - ศรีนาการ์

(B/L/D)

ช่วงเช้า

บริการอาหารเช้า ณ โรงแรม

จากนั้นทุกท่านจะได้เพลิดเพลินไปกับการนั่งกระเช้าขึ้นสู่ยอดเขาเฟส 1 อีสระให้ท่านทำกิจกรรมไม่ว่าจะเป็นการขี่ม้าหรือการขับรถ ATV (ไม่รวมค่ากิจกรรม)



กลางวัน

รับประทานอาหาร ณ ร้านอาหารท้องถิ่น

ช่วงบ่าย

นำทุกท่านเดินทางกลับเมืองศรีนาการ์ พาเที่ยวชมสวนโมกุล (Mughal gardens) สวนสวรรค์แห่งดอกไม้ภายในประกอบด้วย สระน้ำ ลำธาร และสวนที่มีการประดับตกแต่งในสไตล์สวนเปอร์เซียสวนชาลิมาร์ (Shalimar) สวนดอกไม้ที่สร้างขึ้นสมัยราชวงศ์โมกุล ซึ่งได้ก่อสร้างโดยจักรพรรดิจาฮันนัรเพื่อภรรยาและเป็นที่เสด็จประทับในช่วงฤดูร้อนและสวนนิชัต (Nishat Garden) ชมกุหลาบหลากสีและดอกทิวลิป เมื่อถึงเวลาอันสมควรพาทุกท่านเช็คอินที่โรงแรม และพักผ่อนในเมืองศรีนาการ์



ช่วงค่ำ

บริการอาหารค่ำ ณ โรงแรม

ที่พัก

HOTEL OV หรือ เทียบเท่า

วันที่ 5

ศรีนาการ์ – โซนามาร์ก - ศรีนาการ์

(B/L/D)

ช่วงเช้า

บริการอาหารเช้า ณ โรงแรม

วันนี้พาทุกท่านมุ่งหน้าสู่เมืองโซนามาร์ก (Sonamarg) ทุ่งทองคำแห่งแคชเมียร์ ตั้งอยู่บริเวณเส้นทางระหว่าง ศรีนาการ์ และ เลห์ ซึ่งเป็นเส้นทางที่มีความสวยงามที่สวยงามที่สุด ด้วยความสวยงามของเทือกเขาหิมะที่สะท้อนแสงแดดเป็นประกายสีทอง จากหลังคือเทือกเขาล้ำสุดอลังการราวกับภาพวาด มีธารน้ำแข็งสีขาวปกคลุม และ แม่น้ำไหลผ่านหุบเขา



กลางวัน

รับประทานอาหารกลางวัน ณ ร้านอาหารท้องถิ่น

หลังจากนั้นกลับ**เมืองศรีนาการ์** เมื่อเดินทางถึงพาทานสองเรือ**Shikara** ที่**ทะเลสาบดัล (Dal Lake)** ทะเลสาบที่ถือว่าใหญ่ที่สุดในแคชเมียร์ เป็นเวลา 1 ชั่วโมง เพื่อชมวิวทิวทัศน์สุดโรแมนติกและความงามวิถีชีวิตของชาวบ้าน



ช่วงค่ำ บริการอาหารค่ำ ณ โรงแรม

ที่พัก HOTEL OV หรือเทียบเท่า

วันที่ 6 ศรีนาการ์ – เดลี – อัครา

(B/L/D)

ช่วงเช้า บริการอาหารเช้า ณ โรงแรม

หลังจากรับประทานอาหารเช้า เช็คเอาท์ออกจากโรงแรม และเดินทางไปยังสนามบินนานาชาติศรีนาการ์ (Sheikh Ul Alam International Airport) เพื่อเดินทางต่อไปยังท่าอากาศยานอินทิราคานธี (เมืองเดลี)

09.40 น. ออกเดินทางสู่ท่าอากาศยานอินทิราคานธี (เมืองเดลี) อินเดีย โดยเที่ยวบิน AI 828

11.20 น. เดินทางถึงท่าอากาศยานอินทิราคานธี (เมืองเดลี) อินเดีย นำท่านเดินทางต่อไปยัง**เมืองอัครา** อดีตเมืองหลวงของประเทศอินเดีย หรือที่รู้จักกันในชื่อ "ฮินดูสถาน" ซึ่งตั้งอยู่ห่างออกไปประมาณ 340 กม. ใช้เวลาเดินทาง 3-4 ชั่วโมง

กลางวัน รับประทานอาหาร ณ ร้านอาหารท้องถิ่น

เมืองอัครา เป็นเมืองที่มีความสำคัญทางด้านประวัติศาสตร์อีกแห่งหนึ่งของอินเดียที่มีนักท่องเที่ยวจากทั่วโลกแวะเวียนมาชมสถาปัตยกรรมทางประวัติศาสตร์อันงดงามกันอย่างไม่ขาดสาย เมื่อเดินทางถึงเมืองอัครา เช็คอินโรงแรมเพื่อพักค้างคืน

ช่วงค่ำ บริการอาหารค่ำ ณ โรงแรม

ที่พัก HOTEL CRYSTAL SAROVAR PREMIERE หรือ เทียบเท่า

วันที่ 7

ทัชมาฮาล - ป้อมอัครา - เดลี

(B/L/D)

ช่วงเช้า

บริการอาหารเช้า ณ โรงแรม

พาท่านสัมผัสความสวยงามของ**ทัชมาฮาล (Taj Mahal)**ในช่วงพระอาทิตย์ขึ้น ซึ่งถือว่าเป็นไฮไลท์ของการมาเยือนอนุสรณ์แห่งความรักที่ยิ่งใหญ่ที่สุดแห่งนี้ **ทัชมาฮาล (Taj Mahal)** คืออนุสรณ์สถานแห่งความรัก เป็น 1 ใน 7 สิ่งมหัศจรรย์ของโลกในยุคใหม่ มีขนาดใหญ่ถึง 42 เอเคอร์ หรือประมาณ 107 ไร่ ใช้เวลาก่อสร้างนานกว่า 22 ปี ทัชมาฮาลถูกสร้างขึ้นโดยความรักของสมเด็จพระจักรพรรดิชาห์ชะฮันที่มีต่อพระนางมุมตัส มาฮาล พระมเหสีของพระองค์ เพื่อใช้เป็นอนุสาวรีย์ฝังศพของพระมเหสีนั่นเอง พระมเหสีมุตซซันพระชนม์มหลังจากให้กำเนิดทายาทองค์ที่ 14 ซึ่งเหตุการณ์ครั้งนี้ทำให้สมเด็จพระจักรพรรดิชาห์ชะฮันโศกเศร้ามานานกว่าสองทศวรรษ ในทุกๆ วันพระองค์จะไปนั่งอยู่ข้างหลุมศพของพระมเหสี และด้วยความโศกเศร้านี้พระองค์จึงสละราชสมบัติเพื่อสร้างทัชมาฮาลนานกว่า 22 ปีเพื่อเป็นอนุสรณ์แห่งความรักของทั้งสองพระองค์



กลางวัน

รับประทานอาหาร ณ ร้านอาหารท้องถิ่น

จากนั้นชม**ป้อมอัครา (Agra Fort)**ป้อมปราการที่สร้างขึ้นเพื่อป้องกันเมืองอัครา ป้อมอัคราสร้างขึ้นโดยจักรพรรดิอักบาร์ แห่งราชวงศ์โมกุล เมื่อปี 1565 ใช้เวลาในการสร้างยาวนานถึง 3 ยุคของกษัตริย์ราชวงศ์โมกุล ตัวป้อมมีลักษณะเป็นกำแพงสองชั้น สูงกว่า 20 เมตร ยาว 2.5 กิโลเมตร และมีป้อมทางเข้าสี่ทิศ ล้อมรอบด้วยคูน้ำที่กว้าง 10 เมตร ตัวอาคารสร้างด้วยหินทรายสีแดง ภายในประกอบด้วยพระราชวังจาฮังการี (Jahangiri) ท้องพระโรง ด่านนักมุขัมมัน (Musamman Burj) มัสยิดไชมุก (Moti Masjid) สวนดอกไม้ (Anguri Bagh)



ช่วงเย็น **รับประทานอาหารเย็น ณ ร้านอาหารท้องถิ่น**

เมื่อได้เวลาอันสมควรนำท่านไปยังท่าอากาศยานอินทราคานธี (เมืองเดลี) เพื่อเดินทางกลับประเทศไทย

วันที่ 8

เดลี – กรุงเทพ

(-/-/-)

01.30 น. ออกเดินทางสู่ท่าอากาศยานสุวรรณภูมิ โดยเที่ยวบินที่ AI336

07.20 น. เดินทางถึงท่าอากาศยานสุวรรณภูมิโดยสวัสดิภาพ

ตารางเที่ยวบิน

หมายเลขเที่ยวบิน	เวลาออกเดินทาง	เวลาเดินทางถึง	ระยะเวลาเดินทางโดยประมาณ
AI 335 ขาไป BKK - DEL	17.55 น.	20.50 น.	4 ชม 25 นาที
AI 825 DEL - SXR	10.15 น.	11.45 น.	1 ชม 30 นาที
AI 828 ขากลับ SXR - DEL	09.40 น.	11.20 น.	1 ชม 40 นาที
AI 336 DEL - BKK	01.30 น.	07.20 น.	4 ชม 20 นาที

วันเดินทางและอัตราค่าบริการ

วันเดินทาง	ราคาทัวร์ / ท่าน พักห้องละ 2-3 ท่าน	ราคาพักเดี่ยว (ชำระเพิ่ม)
22 - 29 ตุลาคม 2567	44,900 บาท	9,900
07 - 14 พฤศจิกายน 2567	44,900 บาท	9,900

ยังไม่รวมค่าทิปคนขับรถ ไกด์ท้องถิ่น และหัวหน้าทัวร์ 1,500 บาท/ท่าน

อัตราบริการนี้รวม :

- ค่าโดยสารเครื่องบินไป-กลับ ที่ระบุวันเดินทางไปกลับพร้อมคณะ พร้อมค่าภาษีน้ำมันเชื้อเพลิงและภาษีสนามบินทุกแห่งตามรายการทัวร์ข้างต้น
- ที่พัก 6 คืน พร้อมอาหารเช้า กลางวัน เย็น ทุกวันตามที่ระบุในโปรแกรม
- หัวหน้าทัวร์คนไทยคอยอำนวยความสะดวก 1 ท่าน / ไกด์ท้องถิ่นสื่อสารภาษาอังกฤษ 1 ท่าน
- รถรับ-ส่งสนามบินและโรงแรมที่พัก ทั้งขาไปและขากลับ และตามสถานที่ท่องเที่ยวที่ระบุ
- รถโดยสารที่มีสมรรถภาพที่ดีเยี่ยมและปลอดภัย พร้อมคนขับรถมืออาชีพตลอดการเดินทาง (รถ Tempo 17 ที่นั่ง 2 คันที่แคชเมียร์ และ รถโค้ชขนาดใหญ่ ที่เดลี)
- ค่าเข้าสถานที่ตามรายการทัวร์
- ค่าขึ้นกระเช้า (Gondola) Phase 1
- ค่าล่องเรือ Shikara
- น้ำดื่ม 2 ขวด/วัน/คน
- ค่าประกันภัยอุบัติเหตุระหว่างเดินทาง 1,000,000 บาท ตามเงื่อนไขกรมธรรม์

อัตราบริการนี้ไม่รวม :

- ค่าธรรมเนียมวีซ่าเข้าประเทศอินเดีย (สำหรับผู้ถือหนังสือเดินทางประเทศไทย) 1,500 บาท
- ค่านำหนักกระเป๋าเดินทางในกรณีที่เกินกว่าที่สายการบินกำหนด ฉะนั้นกระเป๋าจะต้องไม่เกินเกณฑ์ที่กำหนด ดังนี้
 - กระเป๋าโหลดใต้เครื่องบินจำนวนไม่เกินท่าน 1 ใบ ใบละไม่เกิน 25 กิโลกรัม
 - กระเป๋าถือขึ้นเครื่องจำนวน 1 ใบ ไม่เกินใบละ 7 กิโลกรัม
- ค่าธรรมเนียมหนังสือเดินทาง และค่าใช้จ่ายส่วนตัว อาทิ ค่าโทรศัพท์ ค่าซักรีด ค่าเครื่องดื่มในห้องพัก และค่าอาหารที่สั่งมาทานในห้องพัก ค่าอาหารและเครื่องดื่มพิเศษอื่นๆ นอกเหนือจากรายการ
- ค่าทิปคนขับรถ ไกด์ท้องถิ่น และหัวหน้าทัวร์ 1,500 บาท
- ค่ากิจกรรมต่างๆ รวมถึงการเดินทางที่นอกเหนือจากโปรแกรมข้างต้น
- ค่าซีมา เริ่มต้น 1,000 รูปี (ขึ้นอยู่กับพนักงาน)
- ค่าซี Atv เริ่มต้น 2,000 รูปี (ขึ้นอยู่กับพนักงาน)
- ค่าเครื่องดื่มที่เป็นแอลกอฮอล์ ค่ามินิบาร์ และค่าเครื่องดื่มสำหรับมือเย็น
- ค่าใช้จ่ายที่เกิดจากเหตุสุดวิสัยต่าง ๆ เช่น ภัยธรรมชาติ ความผิดพลาดของสายการบิน ค่าเสียหายที่เกิดจากการถูกขโมยและสูญหาย

การจองหรือสำรองที่นั่ง และการยกเลิก:

- กรุณาจองล่วงหน้าอย่างน้อย 30 วันก่อนการเดินทาง และ **กรุณาชำระมัดจำ 15,000 บาท** (ที่นั่งจะยืนยันเมื่อได้รับเงินมัดจำแล้วเท่านั้น) พร้อมส่งหน้าพาสปอร์ต
- หากไม่ชำระส่วนที่เหลือก่อนวันเดินทางตามที่กำหนด ที่พักและกิจกรรมที่ได้ทำการจองอาจถูกยกเลิกได้
- **กรณียกเลิกก่อนการเดินทาง 45 วันขึ้นไป คืนเงินค่าทัวร์โดยหักค่าใช้จ่ายที่เกิดขึ้นจริง**
- **กรณียกเลิกการเดินทางน้อยกว่า 45 วัน ไม่คืนเงินทุกกรณี**

เงื่อนไขการเดินทาง (กรุณาอ่านก่อนจอง) :

- โปรแกรมสามารถเปลี่ยนแปลงตามความเหมาะสมซึ่งอาจมีผลจากสภาพอากาศ เหตุทางธรรมชาติหรือสถานการณ์ที่มีเหตุผลต่อความปลอดภัยของท่าน ซึ่งเป็นสิ่งสำคัญในการเดินทาง จะขอสงวนสิทธิ์ในการปรับแผนการเดินทาง
- ผลประโยชน์และความปลอดภัยของท่านเป็นสิ่งที่เราคำนึงเสมอ ดังนั้น หากการเดินทางสู่สถานที่ท่องเที่ยวบางแห่งไม่สามารถทำได้ ท่านสามารถเปลี่ยนเป็นสถานที่ที่เหมาะสมอื่นๆตามตกลงกับผู้ขับรถ (อาจจะมีการชำระเพิ่มหากเดินทางออกไปพื้นที่ห่างไกลขึ้น) ทั้งนี้ ท่านไม่สามารถเรียกคืนเงินได้หากไม่ได้ใช้บริการตามที่ระบุในรายการ
- ทางบริษัทฯ ขอสงวนสิทธิ์ในการไม่รับผิดชอบต่อค่าใช้จ่ายใดๆที่เกิดขึ้นจากเหตุสุดวิสัย เช่นการยกเลิก หรือการล่าช้า ของเที่ยวบิน การถูกปฏิเสธการเข้าเมือง สภาพอากาศไม่เอื้ออำนวย ภัยธรรมชาติ การจลาจล และอุบัติเหตุต่างๆ ที่สามารถเกิดขึ้นได้ รวมถึงเหตุการณ์ทางการเมืองทั้งในและต่างประเทศ และเหตุการณ์อื่นๆที่อยู่นอกเหนือการรับผิดชอบของบริษัทฯ
- ในกรณีที่กองตรวจคนเข้าเมืองทั้งที่ท่าอากาศยานในประเทศไทยหรือในประเทศอินเดีย ปฏิเสธมิให้เดินทางออกหรือ เข้าประเทศ ทางบริษัทฯ ขอสงวนสิทธิ์ที่จะไม่คืนค่าทัวร์ที่เรียกเก็บไม่ว่ากรณีใดๆ ทั้งสิ้น ทั้งนี้ ในบางกรณีเรายินดี ที่จะช่วยประสานงานในส่วนที่ท่านสามารถเรียกคืนได้
- **โปรแกรมนี้ไม่สามารถเปลี่ยนแปลงหรือแก้ไขชื่อผู้เดินทางได้ภายหลังกรุ๊ปคอนเฟิร์มการเดินทางและออกตัวกับทางสายการบินเรียบร้อยแล้ว**

แบบฟอร์มประกอบการยื่นวีซ่าอินเดีย

****สำคัญ**** โปรดกรอกรายละเอียดเป็นภาษาอังกฤษให้ครบถ้วนเพื่อประโยชน์ในการอนุมัติผลวีซ่าของท่าน

1. ชื่อ / นามสกุล (นาย/นางสาว/นาง/ด.ช./ด.ญ.)

2. วัน / เดือน / ปีเกิด

3. หากเคยเปลี่ยนชื่อหรือสกุล

ชื่อเดิม

นามสกุลเดิม

4. ที่อยู่ปัจจุบัน (ที่สามารถติดต่อได้)

บ้านเลขที่ หมู่ที่ ถนน หมู่บ้าน.....

อำเภอ จังหวัด รหัสไปรษณีย์

โทรศัพท์บ้าน มือถือ ศาสนา

ชื่อ - นามสกุล บิดา

สัญชาติ จังหวัดที่เกิด ประเทศที่เกิด

ชื่อ - นามสกุล มารดา

สัญชาติ จังหวัดที่เกิด ประเทศที่เกิด

รอยตำหนิบนร่างกายที่สังเกตเห็นได้ชัดเจน

5. วุฒิการศึกษา

(....) Below matriculation (กำลังศึกษาระดับต่ำกว่าปริญญาตรี)

(....) Post Graduate (ปริญญาโทหรือปริญญาเอก)

(....) Graduate (ปริญญาตรี)

(....) Higher secondary (มัธยมปลาย)

(....) Illiterate (ไม่เคยรับการศึกษา)

(....) Matriculation (กำลังศึกษาปริญญาตรี)

(....) Na Being Minor (กำลังศึกษาระดับประถม)

(....) Others (อื่นๆ)

(....) Professional (สายวิชาชีพ)

6. ข้อมูลบิดา – มารดา

ชื่อเดิม

นามสกุลเดิม

บ้านเลขที่ หมู่ที่ ถนน หมู่บ้าน.....

อำเภอ จังหวัด รหัสไปรษณีย์.....

โทรศัพท์บ้าน มือถือ ศาสนา

ชื่อ – นามสกุล บิดา

สัญชาติ จังหวัดที่เกิด ประเทศที่เกิด

ชื่อ – นามสกุล มารดา

สัญชาติ จังหวัดที่เกิด ประเทศที่เกิด

7. (....) โสด (....) สมรส *หากสมรสกรุณากรอกข้อมูลคู่สมรสด้วยนะคะ

ชื่อ – นามสกุล คู่สมรส

สัญชาติ จังหวัดที่เกิด ประเทศที่เกิด.....

8. ประเทศที่เคยเดินทางในช่วง 10 ปีที่ผ่านมา

1. ประเทศ

2. ประเทศ

3. ประเทศ

9. ท่านเคยเดินทางเข้าประเทศอินเดียมาก่อนหรือไม่

(....) ไม่เคย (....) เคย *หากเคย กรุณากรอกข้อมูลเพิ่มเติมด้วยนะคะ

ประเภทของวีซ่า (เลือกประเภทที่ทำล่าสุดเพียงข้อเดียว)

(....) BUSINESS VISA

(....) CONFERENCE VISA

(....) DIPLOMATIC VISA

(....) DOUBLE ENTRY

(....) EMPLOTMENT VISA

(....) ENTRY VISA

(....) E-VISA

(....) FILM VISA

(....) INTERN VISA

(....) JOURNALIST VISA

(....) MEDICAL ATTENDANT

(....) MEDICAL VISA

(....) MISSIONARY VISA

(....) MOUNTAINEERING VISA

(....) OFFICIAL VISA

(....) PILGRIMES VISA

(....) PROJECT VISA

(....) RESEARCH VISA

(....) STUDENT VISA

(....) TOURIST VISA

(....) TRANSIT VISA

(....) UN DIPLOMAT

(....) UN OFFICIAL

(....) VISIT VISA

ชื่อที่พักที่เคยไปพักครั้งล่าสุด (หรือลงชื่อเมืองที่ไปล่าสุด)

เมืองที่เคยไปเยือนในอินเดีย

เลขวีซ่าที่ออกครั้งที่แล้ว

สถานที่ออกวีซ่า วันที่ออกวีซ่า

10. อาชีพปัจจุบัน

- | | |
|--|---|
| (.....) AIR FORCE (ทหารอากาศ) | (.....) BUSINESS PERSON (นักธุรกิจ) |
| (.....) CAMERAMAN (ช่างภาพ) | (.....) CHARITY/SOCIAL WORKER (นักสังคมสงเคราะห์) |
| (.....) CHARTERED ACCOUNTANT (ผู้สอบบัญชี) | (.....) COLLEGE/UNIVERSITY TEACHER (อาจารย์) |
| (.....) DIPLOMAT (ทูต) | (.....) DOCTOR (หมอ) |
| (.....) ENGINEER (วิศวกร) | (.....) FILM PRODUCER (ผู้ผลิตภาพยนตร์) |
| (.....) GOVERNMENT SERVICE (ข้าราชการ) | (.....) HOUSE WIFE(แม่บ้าน) |
| (.....) JOURNALIST (คนเขียนข่าว) | (.....) LABOUR (แรงงาน) |
| (.....) LAWYER (ทนาย) | (.....) MEDIA (สื่อ) |
| (.....) MILITARY (ทหารบก) | (.....) MISSIONARY (นักบวช) |
| (.....) NAVY (ทหารเรือ) | (.....) WRITER (นักเขียน) |
| (.....) OFFICIAL (เจ้าหน้าที่) | (.....) WORKER (พนักงานเอกชน) |
| (.....) POLICE (ตำรวจ) | (.....) PRESS(นักข่าว) |
| (.....) PRIVATE SERVICE (บริษัทเอกชน) | (.....) PUBLISHER (สิ่งพิมพ์) |
| (.....) REPORTER (ผู้สื่อข่าว) | (.....) RESEARCHER (นักวิจัย) |
| (.....) RETIRED (เกษียณ) | (.....) SEA MAN (ชาวประมง) |
| (.....) SELF EMPLOYED / FREELANCER (ฟรีแลนซ์) | (.....) STUDENT (นักเรียน) |
| (.....) TRADER (นักลงทุน) | (.....) TV PRODUCER (ผู้ผลิตรายการโทรทัศน์) |
| (.....) UN OFFICIAL | (.....) OTHERS (อื่นๆ) โปรดระบุ (ENG) |
| (.....) NEWS BROADCASTER (ผู้อ่านข่าวทางวิทยุหรือโทรทัศน์) | |

ชื่อสถานที่ทำงาน หรือ สถานศึกษา ตำแหน่ง

ที่อยู่

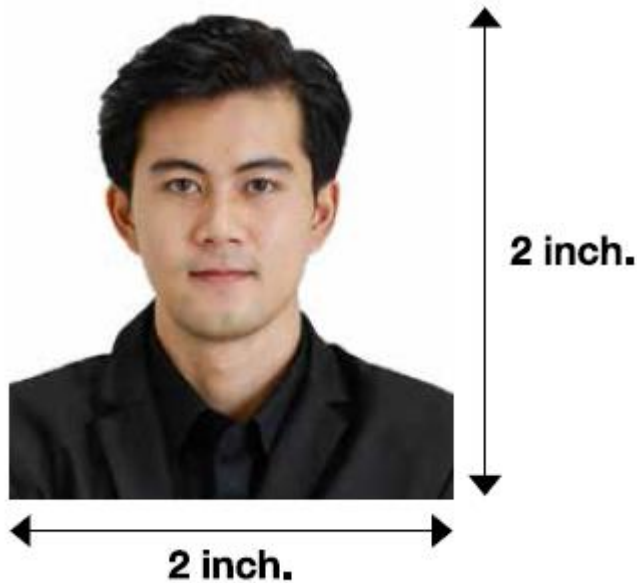
รหัสไปรษณีย์

โทรศัพท์ที่ทำงาน

เอกสารที่ต้องใช้ทำวีซ่าอินเดีย

1. รูปถ่ายสีไฟล์ JPEG พื้นหลังสีขาว ขนาดรูปขั้นต่ำ 10 KB สูงสุดไม่เกิน 1 MB หรือขั้นต่ำ 350x350 pixels
รูปจะต้องเปลี่ยนสีเหลี่ยมจัตุรัส อัดจากห้องภาพ ห้ามถ่ายเองจากกล้องดิจิทัล)
2. สำเนาหน้าพาสปอร์ต 1 ใบ สแกนเป็นไฟล์ PDF ขนาดไม่ต่ำกว่า 10 KB ไม่เกิน 300 KB
3. E-Ticket (กรณีจองตัวเอง)

*****ใบสมัครนี้สามารถถูกปฏิเสธได้ ถ้ารูปที่อัปโหลดไม่ชัดเจนหรือตรงตามที่ระบุ*****



รูปถ่ายที่ได้มาตรฐานสำหรับการยื่นขอวีซ่า
อินเดีย

- รูปถ่ายสีขนาด 2x2 นิ้ว
- รูปถ่ายต้องแสดงหน้าเต็มหันตรง และลืมตา
- ภาพต้องแสดงตั้งแต่ปลายศีรษะจนถึง
ปลายทางครบถ้วน
- พื้นหลังควรเป็นสีขาวเรียบ
- มีเงาตกกระทบบนปิดใบหน้าหรือพื้นหลัง
- ไม่มีกรอบ

โปรดทราบว่ารูปถ่ายจะต้องแสดงตั้งแต่
ปลายผมจนถึงคาง
ศีรษะควรมีขนาดประมาณ 1-1-3/8 นิ้ว (25-
35 มิลลิเมตร)
และระดับตาต้องอยู่ในช่วงระหว่าง 1-1/8 ถึง
1-3

Click เพื่อดูรายละเอียด

➤ คลิก เพื่อดูรายละเอียด Miracle Lounge-> <https://bit.ly/4ch0Xvk>



@Miracle Lounge

ลานจัสมานบิน

กิน+ดื่ม อาหาร ไวน์ เบียร์ ไม่อัน 2 ชั่วโมง

ดอนเมือง

เริ่มต้น

690.-

สุวรรณภูมิ

เริ่มต้น

950.-



Click หรือ Scan QR เพื่อดูรายละเอียด

- คลิก เพื่อดูรายละเอียด ประกันการเดินทาง -> <https://bit.ly/49WjoFV>
- คลิก เพื่อดูรายละเอียด Pocket Wi-Fi & Travel Sim -> <https://bit.ly/3x41LVW>
- คลิก เพื่อดูรายละเอียด Esim Travel -> <https://bit.ly/43gAhZm>

เตรียมพร้อม..ก่อนเดินทาง

จ่ายหลักร้อย..คุ้มครองหลักล้าน ทำ“ประกัน”การเดินทาง

- ✔ ทัวร์มีให้แต่...ประกันอุบัติเหตุ
- ✔ แต่ไม่มีประกันสุขภาพ
- ✔ ป่วยทีอาจเสียเงินเป็นล้าน



สามารถเข้ารับการรักษาทันที
มีไว้อุ่นใจ..ซื้อไว้ให้คนที่เรารัก

Pocket Wifi

- 1 เครื่อง แอร์ได้สูงสุด 5 ท่าน
- เล่นเน็ต Unlimited



Esim Travel

- ไม่ต้องเปลี่ยนซิมให้ยุ่งยาก
- Scan QR ใช้ได้ทันที

จองล่วงหน้ากับเรา..ถูกกว่าแน่นอน

หากสนใจจองกรุณาติดต่อ

- สอบถามผ่าน Line กด -> <https://lin.ee/5nDHU06>
- จองตั๋วผ่าน FB inbox ก็ได้เช่นกัน -> <http://m.me/unithaitrip>
- หรือโทร 02-234-5936

UNITHAI TRIP การบริการทั้งหมดของเรา



Unithai-Care

- ร้องเรียนการให้บริการ
- บริการไม่สุภาพ (ติ - ชม)

LINE @unithaicare
☎ 02-234-5936 กด 7

Scan Qr Add Line →



Unithai Big Group

- จัดกรุ๊ปเหมา Private Group
- ดุงาน , สัมมนา , VIP Group

LINE @unithaibiggroup
☎ 02-234-5936 กด 2
☎ 091-154-9999 กด 2

Scan Qr Add Line →



Unithai Promotion

- ส่งโปรโปรโมชั่นประจำวัน
- ลดหนัก , ราคาดีที่สุด

LINE @unithaipromotion
☎ 02-234-5936 กด 1
☎ 091-154-9999 กด 1

Scan Qr Add Line →



Unithai North

- รวมตั๋วบินตรงจากเชียงใหม่
- มีสาขาที่ “เชียงใหม่”

LINE @unithaipromotion
☎ 088-055-5581
☎ 088-055-5582

Scan Qr Add Line →



Unithai Ticket

- ตัวเครื่องบินทุกประเทศทั่วโลก
- ผ่อนได้ 3-10 เดือน

LINE @proticket
☎ 02-234-5936 กด 3
☎ 091-154-9999 กด 3

Scan Qr Add Line →



Unithai Visa

- รับทำวีซ่าทั่วโลก
- ไม่ซื้อตั๋วกับเราก็ทำได้

LINE @unithaivisa
☎ 02-234-5936 กด 4
☎ 091-154-9999 กด 4

Scan Qr Add Line →

